



аудиторська
фірма

Аудитор
Консультант
Юрист

ЄДРПОУ: 35531560, п/р: 26007060208514 в ПАТ КБ "Приватбанк",
м. Київ, МФО: 320649.
Місцезнаходження: 01010, м. Київ, вул. Івана Мазепи, буд. 3, оф. 222
www.aucon.com.ua
Email: 2286256@ukr.net

(044) 228-62-56, (067) 501-52-57

ЗВІТ З НАДАННЯ ВПЕВНЕНOSTI
по результатах виконання завдання з надання впевненості стосовно перевірки
звітних даних
ТОВАРИСТВА З ОБМЕЖЕНОЮ ВІДПОВІДАЛЬНІСТЮ
«ФІНАНСОВА КОМПАНІЯ «АКТИНІЯ»
за 2022 рік

Учасникам, керівництву
ТОВ «ФК «АКТИНІЯ»
Національному банку України

Предмет завдання

Ми виконали завдання з надання впевненості, що не є аудитом чи оглядом історичної фінансової інформації. Предметом перевірки були звітні дані фінансової компанії ТОВАРИСТВА З ОБМЕЖЕНОЮ ВІДПОВІДАЛЬНІСТЮ «ФІНАНСОВА КОМПАНІЯ «АКТИНІЯ» (далі за текстом – «Товариство») за 2022 рік, що додаються та які включають:

За 1 квартал 2022 року, станом на 01.04.2022 року:

- Дані про обсяг та кількість укладених та виконаних договорів з надання фінансових послуг;
- дані про вартість активів, щодо яких лізингодавцем укладені договори фінансового лізингу та про джерела фінансування нових договорів фінансового лізингу;
- дані про обсяг і кількість укладених та виконаних договорів фінансового лізингу
- інформація про довірче товариство;
- інформація про довірених осіб довірчого товариства;
- інформація про цінні папери в розпорядженні довірчого товариства;
- дані про структуру основного капіталу та активи фінансової установи;
- дані про рахунки фінансової компанії в банківських установах;
- дані про структуру інвестицій фінансової компанії;
- дані про великі ризики фінансової установи.

За 2 квартал 2022 року, станом на 01.07.2022 року:

- Дані про обсяг та кількість укладених та виконаних договорів з надання фінансових послуг;
- дані про вартість активів, щодо яких лізингодавцем укладені договори фінансового лізингу та про джерела фінансування нових договорів фінансового лізингу;
- дані про обсяг і кількість укладених та виконаних договорів фінансового лізингу
- інформація про довірче товариство;
- інформація про довірених осіб довірчого товариства;
- інформація про цінні папери в розпорядженні довірчого товариства;
- дані про структуру основного капіталу та активи фінансової установи;
- дані про рахунки фінансової компанії в банківських установах;
- дані про структуру інвестицій фінансової компанії;
- дані про великі ризики фінансової установи.

За 3 квартал 2022 року, станом на 01.10.2022 року:

- Дані про обсяг та кількість укладених та виконаних договорів з надання фінансових послуг;
- дані про вартість активів, щодо яких лізингодавцем укладені договори фінансового лізингу та про джерела фінансування нових договорів фінансового лізингу;
- дані про обсяг і кількість укладених та виконаних договорів фінансового лізингу
- інформація про довірче товариство;
- інформація про довірених осіб довірчого товариства;
- інформація про цінні папери в розпорядженні довірчого товариства;
- дані про структуру основного капіталу та активи фінансової установи;
- дані про рахунки фінансової компанії в банківських установах;
- дані про структуру інвестицій фінансової компанії;
- дані про великі ризики фінансової установи.
- Дані про структуру основного капіталу та активи фінансової установи.

За 4 квартал 2022 року, станом на 01.01.2023 року:

- Дані про обсяг та кількість укладених та виконаних договорів з надання фінансових послуг;
- дані про вартість активів, щодо яких лізингодавцем укладені договори фінансового лізингу та про джерела фінансування нових договорів фінансового лізингу;
- дані про обсяг і кількість укладених та виконаних договорів фінансового лізингу
- інформація про довірче товариство;
- інформація про довірених осіб довірчого товариства;
- інформація про цінні папери в розпорядженні довірчого товариства;
- дані про структуру основного капіталу та активи фінансової установи;
- дані про рахунки фінансової компанії в банківських установах;
- дані про структуру інвестицій фінансової компанії;
- дані про великі ризики фінансової установи.

Предмет перевірки має наступні характеристики: містить як якісну, так і кількісну інформацію; інформацію можна визначити як історичну (а не як прогнозну) і оцінити її за критеріями. Інформація, наведена в звітних даних Товариства за 2022 рік, що були

перевірені в межах цього завдання, в усіх суттєвих аспектах відповідає інформації, що міститься в повному комплекті фінансової звітності Товариства за фінансовий рік, що закінчився 31 грудня 2022 року.

Фінансова звітність Товариства за фінансовий рік, що закінчився 31 грудня 2022 року була перевірена нами в межах завдання з аудиту фінансової звітності за 2022 рік, проведеного у відповідності до «Міжнародних стандартів контролю якості, аудиту, огляду, іншого надання впевненості та супутніх послуг» (далі – Міжнародні стандарти аудиту). За результатами аудиту фінансової звітності Товариства за фінансовий рік, що закінчився 31 грудня 2022 року, наданий Звіт незалежного аудитора.

Застосовані критерії

- ✓ Закон України «Про бухгалтерський облік та фінансову звітність в Україні» від 16.06.1999 N 996-XIV (із змінами і доповненнями);
- ✓ Положення про документальне забезпечення записів у бухгалтерському обліку, затверджене наказом Міністерства фінансів України від 24.05.1995 № 88 (із змінами і доповнення);
- ✓ Постанови Правління Національного банку України №153 від 24 грудня 2021 року «Про затвердження Положення про ліцензування та реєстрацію надавачів фінансових послуг та умови провадження ними діяльності з надання фінансових послуг».

Відповідальність

Управлінський персонал Товариства несе відповідальність за складання та достовірне подання інформації в звітних даних фінансової компанії у відповідності до вимог Постанови № 153, а також інших нормативно-правових актів, на підставі яких вони складаються.

Відповідальність аудитора полягає в незалежному висловленні думки щодо звітних даних фінансової компанії за 2022 рік.

Застосовані вимоги контролю якості

Аудитор дотримується вимог Міжнародного стандарту контролю якості 1 «Контроль якості для фірм, що виконують аудит та огляд фінансової звітності, а також інші завдання з надання впевненості і супутні послуги» та, відповідно, впровадив комплексну систему контролю якості, включаючи документовану політику та процедури щодо дотримання вимог етики, професійних стандартів та застосованих вимог законодавчих та нормативних актів.

Дотримання вимог незалежності та інших вимог етики

ТОВ «АФ «АУДИТОР-КОНСУЛЬТАНТ-ЮРИСТ» дотрималось вимог щодо незалежності та інших вимог етики, викладених в «Кодексі етики професійних бухгалтерів», виданому Радою з міжнародних стандартів етики для бухгалтерів, який базується на фундаментальних принципах чесності, об'єктивності, професійної компетентності та належної ретельності, конфіденційності та професійної поведінки.

Масштаб та стислий опис виконаної роботи

Перевірка передбачає виконання аудиторських процедур для отримання аудиторських доказів стосовно сум та розкриття інформації у річних звітних Товариства. Відбір процедур залежить від судження аудитора. Аудит включає перевірку шляхом тестування доказів, які підтверджують суми й розкриття інформації у звітних даних.

Це завдання з надання впевненості виконувалося аудитором відповідно до Міжнародних стандартів аудиту, зокрема, Міжнародної концептуальної основи завдань

з надання впевненості та МСЗНВ 3000 «Завдання з надання впевненості, що не є аудитами чи оглядами історичної фінансової інформації».

Виконання завдання з надання впевненості передбачає здійснення аудиторських процедур для отримання аудиторських доказів щодо предмета перевірки. Вибір процедур залежить від судження аудитора. Процедури отримання доказів є більш обмеженими, ніж під час аудиту. Виконана робота включала оцінку прийнятності застосованих критеріїв, отримання розуміння предмету перевірки та здійснення аудиторських процедур, таких як, запити, перевірка даних, аналітичні процедури, зокрема, порівняння даних, наведених в звітних даних фінансової компанії, з даними, наведеними в фінансовій звітності, що підлягала аудиту.

Ми вважаємо, що отримали достатні та прийнятні аудиторські докази для висловлення нашої думки.

В ході перевірки встановлено:

Показники звітних даних підтверджені даними обліку, первинними документами.

Показники форм звітних даних за 2022 рік є взаємопов'язаними, узгодженими і відповідають один одному. Принципи облікової політики були послідовно застосовані до всіх періодів при підготовці звітних даних. Нами не виявлено фактів не відповідності звітних даних, звітні дані відповідають встановленим вимогам і не виявлено необхідності внесення будь-яких виправлень щодо них.

Товариство надає фінансові кредити на підставі договору у відповідності до законодавства та внутрішніх правил надання фінансових послуг.

Висновок про надання впевненості щодо річних даних в цілому

За наслідками виконання завдання з надання впевненості щодо звітних даних Товариства можемо висловити думку, що звітні дані Товариства відповідають в цілому «Положення про ліцензування та реєстрацію надавачів фінансових послуг та умови провадження ними діяльності з надання фінансових послуг», затвердженого Постановою Правління Національного банку України № 153 від 24 грудня 2021 року. Результати діяльності Товариства відображені правдиво, неупереджено і розкривають фактичну картину фінансового стану та результатів діяльності Товариства на ринку фінансових послуг станом на 31 грудня 2022 року.

Інші питання (елементи)

Основні відомості про Товариство:

Повна назва: ТОВАРИСТВО З ОБМЕЖЕНОЮ ВІДПОВІДАЛЬНІСТЮ "ФІНАНСОВА КОМПАНІЯ "АКТИНІЯ".

Код ЄДРПОУ: 38982442

Юридична адреса: 01014, місто Київ, вул. Болсуновська, будинок 13-15

Дата та номер запису в Єдиному державному реєстрі юридичних осіб та фізичних осіб – підприємців про проведення державної реєстрації: Дата державної реєстрації: 06.02.2014

Дата запису: 18.11.2013

Номер запису: 1 070 102 0000 051974

Свідоцтво про реєстрацію фінансової установи: ФК №В0000101

Основний вид діяльності відповідно до установчих документів: 64.19 Інші види грошового посередництва

Чисельність працівників на звітну дату: - 8 чол.

Директор: Карпінський Андрій Олександрович

Головний бухгалтер: Конторщикова Ольга Едуардівна

Ліцензії, видані в Національній комісії, що здійснює державне регулювання у сфері ринків фінансових послуг:

Ліцензія на надання послуг з фінансового лізингу, початок дії 11.01.2018 року, безстрокова.

Ліцензія на переказ коштів у національній валюті без відкриття рахунків, початок дії 22.12.2015 року, безстрокова.

Аудиторами встановлено, що видів діяльності, які не зазначені в статуті, Товариство впродовж 2022 року, не здійснювало.

Партнер з завдання, аудитор



Баранівська В.П.

Сертифікат аудитора №006998,
виданий рішенням АПУ від 20.12.12
№262/2

м. Київ

22.05.2023 р.

Основні відомості про аудитора (аудиторську фірму):

Назва: Товариство з обмеженою відповідальністю
«Аудиторська фірма «Аудитор-Консультант-Юрист»
код ЄДРПОУ 35531560

Юридична адреса: 01010, м. Київ, вул. Мазепи Івана, буд. 3,
офіс 222, тел. 044-228-62-56.

Включена до Реєстру аудиторів та суб'єктів аудиторської діяльності, який веде Аудиторська палата України відповідно до Закону України «Про аудит фінансової звітності та аудиторську діяльність» від 21.12.2017 р. № 2258-VIII (номер реєстрації 4082).

Відомості про аудиторську фірму внесені до таких розділів Реєстру аудиторів та суб'єктів аудиторської діяльності:

«Суб'єкти аудиторської діяльності»

«Суб'єкти аудиторської діяльності, які мають право проводити обов'язковий аудит фінансової звітності»

«Суб'єкти аудиторської діяльності, які мають право проводити обов'язковий аудит фінансової звітності підприємств, що становлять суспільний інтерес»

Свідоцтво про відповідність системи контролю якості: № 0769, видане Наказ про проходження перевірки з контролю якості Державної установи «Органу суспільного нагляду за аудиторською діяльністю» від 29 квітня 2022 року № 12-кя.

Умови договору на проведення аудиту: Договір N 17/03/2023 від 17.03.2023 р., дата початку проведення аудиторської перевірки 17.03.2023 р., дата завершення – 22.05.2023 року.

Дані фінансової звітності

станом на 01.04.2022 року

Підприємство ТОВАРИСТВО З ОБМЕЖЕНОЮ ВІДПОВІДАЛЬНІСТЮ "ФІНАНСОВА КОМПАНІЯ АКТИВІЯ"

(найменування)

Баланс (Звіт про фінансовий стан) Форма № 1

ДОКУМЕНТ ПРИЙНЯТО

Середня кількість працівників

11

Код форми звітності

1

А К Т И В	Код рядка	На початок звітного періоду	На кінець звітного періоду	Код форми звітності
1	2	3	4	5
I. Необоротні активи				
Нематеріальні активи	1000	8014133	7669067	1
первісна вартість	1001	9511263	9511263	1
накопичена амортизація	1002	1497130	1842196	1
Незавершені капітальні інвестиції	1005	-	-	-
Основні засоби	1010	9294582	6538680	1
первісна вартість	1011	23687800	23687800	1
знос	1012	14393218	17149120	1
Інвестиційна нерухомість	1015	-	-	-
первісна вартість інвестиційної нерухомості	1016	-	-	-
знос інвестиційної нерухомості	1017	-	-	-
Довгострокові біологічні активи	1020	-	-	-
первісна вартість довгострокових біологічних активів	1021	-	-	-
накопичена амортизація довгострокових біологічних активів	1022	-	-	-
Довгострокові фінансові інвестиції, які обліковуються за методом участі в капіталі інших підприємств (Стандарт 1) / Довгострокові фінансові інвестиції (Стандарт 25)	1030	-	-	-
інші фінансові інвестиції	1035	-	-	-
Довгострокова дебіторська заборгованість	1040	6871007	6871007	1
Відстрочені податкові активи	1045	-	-	-
Гудвіл	1050	-	-	-
Відстрочені аквізиційні витрати	1060	-	-	-
Залишок коштів у централізованих страхових резервних фондах	1065	-	-	-
Інші необоротні активи	1090	-	-	-
Усього за розділом I	1095	24179722	21078754	1
II. Оборотні активи				
Запаси	1100	-	-	-
Виробничі запаси	1101	-	-	-
Незавершене виробництво	1102	-	-	-
Готова продукція / Готова продукція, що належить до запасів (Стандарт 25)	1103	-	-	-
Товари	1104	-	-	-
Поточні біологічні активи	1110	-	-	-
Депозити перестраховування	1115	-	-	-
Векселі одержані	1120	-	-	-
Дебіторська заборгованість за продукцію, товари, роботи, послуги	1125	17500000	17500000	1
Дебіторська заборгованість за розрахунками:				
за виданими авансами	1130	1364993	14006	1
з бюджетом	1135	-	-	1
у тому числі з податку на прибуток	1136	-	-	-
дебіторська заборгованість за розрахунками з нарахованих доходів	1140	-	-	-
дебіторська заборгованість за розрахунками з внутрішніх розрахунків	1145	-	-	-
Інша поточна дебіторська заборгованість (Стандарт 1) / поточна дебіторська заборгованість (Стандарт 25)	1155	2050210	890796	1
Поточні фінансові інвестиції	1160	-	-	-
Гроші та їх еквіваленти	1165	420686902	16553981	1
Готівка	1166	86300	97300	1
Рахунки в банках	1167	420600602	16456681	1
Витрати майбутніх періодів	1170	-	-	-
Частка перестраховика у страхових резервах	1180	-	-	-
у тому числі в:				
резервах довгострокових зобов'язань	1181	-	-	-
резервах збитків або резервах належних виплат	1182	-	-	-
резервах незароблених премій	1183	-	-	-
інших страхових резервах	1184	-	-	-
Інші оборотні активи	1190	-	-	-
Усього за розділом II	1195	441602105	34958783	1
III. Необоротні активи, утримувані для продажу, та групи вибуття	1200	-	-	-
Баланс	1300	465781827	56037537	1

Зміна інших страхових резервів, валова сума	2111	-	-	-
Зміна частки перестраховиків в інших страхових резервах	2112	-	-	-
Інші операційні доходи	2120	1145765	13225393	1
Дохід від зміни вартості активів, які оцінюються за справедливою вартістю	2121	-	-	-
Дохід від первісного визнання біологічних активів і сільськогосподарської продукції	2122	-	-	-
Дохід від використання коштів, вивільнених від оподаткування	2123	-	-	-
Адміністративні витрати	2130	(419754830)	(661575832)	1
Витрати на збут	2150	(-)	(-)	-
Інші операційні витрати	2180	(-)	(-)	-
Витрати від зміни вартості активів, які оцінюються за справедливою вартістю	2181	-	-	-
Витрати від первісного визнання біологічних активів і сільськогосподарської продукції	2182	-	-	-
Фінансовий результат від операційної діяльності:				
прибуток	2190	-	-	-
збиток	2195	(263767357)	(620213215)	1
Доход від участі в капіталі	2200	-	-	-
Інші фінансові доходи	2220	-	-	-
Інші доходи	2240/ 2160	-	-	-
Дохід від благодійної допомоги	2241	-	-	-
Фінансові витрати	2250	(-)	(-)	-
Втрати від участі в капіталі	2255	(-)	(-)	-
Інші витрати	2270/ 2165	(-)	(-)	-
Прибуток (збиток) від впливу інфляції на монетарні статті	2275	-	-	-
Разом доходи	2280	-	-	-
Разом витрати	2285	-	-	-
Фінансовий результат до оподаткування (прибуток) (Стандарт 1) /фінансовий результат до оподаткування (Стандарт 25)	2290	-	-	-
збиток	2295	(263767357)	(620213215)	1
Витрати (дохід)з податку на прибуток (Стандарт 1) /податок на прибуток (Стандарт 25)	2300	-	-	-
Прибуток (збиток) від припиненої діяльності після оподаткування	2305	-	-	-
Витрати (доходи) які зменшують (збільшують) фінансовий результат після оподаткування	2310	-	-	-
Чистий фінансовий результат (прибуток) (Стандарт 1) /чистий прибуток (збиток) (Стандарт 25)	2350	-	-	-
збиток	2355	(263767357)	(620213215)	1

II. СУКУПНИЙ ДОХІД

Стаття	Код рядка	За звітний період	За аналогічний період попереднього року	Код форми звітності
1	2	3	4	5
Дооцінка (уцінка) необоротних активів	2400	-	-	-
Дооцінка (уцінка) фінансових інструментів	2405	-	-	-
Накопичені курсові різниці	2410	-	-	-
Частка іншого сукупного доходу асоційованих та спільних підприємств	2415	-	-	-
Інший сукупний дохід	2445	-	-	-
Інший сукупний дохід до оподаткування	2450	-	-	-
Податок на прибуток, пов'язаний з іншим сукупним доходом	2455	-	-	-
Інший сукупний дохід після оподаткування	2460	-	-	-
Сукупний дохід (сума рядків 2350, 2355 та 2460)	2465	(263767357)	(620213215)	1

III. ЕЛЕМЕНТИ ОПЕРАЦІЙНИХ ВИТРАТ

Назва статті	Код рядка	За звітний період	За аналогічний період попереднього року	Код форми звітності
1	2	3	4	5
Матеріальні затрати	2500	19595189	4178093	1
Витрати на оплату праці	2505	242568000	481336730	1
Відрахування на соціальні заходи	2510	34032555	74578088	1
Амортизація	2515	3100968	2905222	1
Інші операційні витрати	2520	120458118	98577699	1
Разом	2550	419754830	661575832	1

IV. РОЗРАХУНОК ПОКАЗНИКІВ ПРИБУТКОВОСТІ АКЦІЙ

Назва статті	Код рядка	За звітний період	За аналогічний період попереднього року	Код форми звітності
1	2	3	4	5
Середньорічна кількість простих акцій	2600	-	-	-
Скоригована середньорічна кількість простих акцій	2605	-	-	-
Чистий прибуток (збиток) на одну просту акцію	2610	-	-	-
Скоригований чистий прибуток (збиток) на одну просту акцію	2615	-	-	-
Дивіденди на одну просту акцію	2650	-	-	-

Звіт про рух грошових коштів (за прямим методом) Форма № 3

Стаття	Код рядка	За звітний період	За аналогічний період попереднього року	Код форми звітності
1	2	3	4	5
I. Рух коштів у результаті операційної діяльності				
Надходження від:				
Реалізації продукції (товарів, робіт, послуг)	3000	11000	45006000	1
Повернення податків і зборів	3005	-	-	-
у тому числі податку на додану вартість	3006	-	-	-
Цільового фінансування	3010	-	-	-
Надходження від отримання субсидій, дотацій	3011	-	-	-
Надходження авансів від покупців і замовників	3015	-	-	-
Надходження від повернення авансів	3020	-	-	-
Надходження від відсотків за залишками коштів на поточних рахунках	3025	1144892	825693	1
Надходження від боржників неустойки (штрафів, пені)	3035	-	-	-
Надходження від операційної оренди	3040	-	-	-
Надходження від отримання роялті, авторських винагород	3045	-	-	-
Надходження від страхових премій	3050	-	-	-
Надходження фінансових установ від повернення позик	3055	-	-	-
Інші надходження	3095	8251621481	2583682424	1
Витрачання на оплату:				
Товарів (робіт, послуг)	3100	(14277863)	(6526541)	1
Праці	3105	(195007587)	(380521007)	1
Відрахувань на соціальні заходи	3110	(34848230)	(83634305)	1
Зобов'язань з податків і зборів	3115	(47615074)	(92182987)	1
Витрачання на оплату зобов'язань з податку на прибуток	3116	(-)	(-)	-
Витрачання на оплату зобов'язань з податку на додану вартість	3117	(-)	(-)	-
Витрачання на оплату зобов'язань з інших податків і зборів	3118	(-)	(-)	-
Витрачання на оплату авансів	3135	(-)	(-)	-
Витрачання на оплату повернення авансів	3140	(-)	(-)	-
Витрачання на оплату цільових внесків	3145	(-)	(-)	-
Витрачання на оплату зобов'язань за страховими контрактами	3150	(-)	(-)	-
Витрачання фінансових установ на надання позик	3155	(-)	(-)	-
Інші витрачання	3190	(8365161540)	(2216432391)	1
Чистий рух коштів від операційної діяльності	3195	-404132921	-149783114	1
II. Рух коштів у результаті інвестиційної діяльності				
Надходження від реалізації:				
фінансових інвестицій	3200	-	-	-
необоротних активів	3205	-	-	-
Надходження від отриманих:				
відсотків	3215	-	-	-
дивідендів	3220	-	-	-
Надходження від деривативів	3225	-	-	-
Надходження від погашення позик	3230	-	-	-
Надходження від вибуття дочірнього підприємства та іншої господарської одиниці	3235	-	-	-
Інші надходження	3250	-	-	-
Витрачання на придбання:				
фінансових інвестицій	3255	(-)	(-)	-
необоротних активів	3260	(-)	(-)	-
Виплати за деривативами	3270	(-)	(-)	-
Витрачання на надання позик	3275	(-)	(-)	-
Витрачання на придбання дочірнього підприємства та іншої господарської одиниці	3280	(-)	(-)	-
Інші платежі	3290	(-)	(-)	-
Чистий рух коштів від інвестиційної діяльності	3295	-	-	-
III. Рух коштів у результаті фінансової діяльності				
Надходження від:				
Власного капіталу	3300	-	200000000	1
Отримання позик	3305	-	300000000	1
Надходження від продажу частки в дочірньому підприємстві	3310	-	-	-
Інші надходження	3340	-	-	-
Витрачання на:				
Викуп власних акцій	3345	(-)	(-)	-
Погашення позик	3350	-	-	-
Сплату дивідендів	3355	(-)	(-)	-
Витрачання на сплату відсотків	3360	(-)	(-)	-
Витрачання на сплату заборгованості з фінансової оренди	3365	(-)	(-)	-
Витрачання на придбання частки в дочірньому підприємстві	3370	(-)	(-)	-
Витрачання на виплати неконтрольованим часткам у дочірніх підприємствах	3375	(-)	(-)	-
Інші платежі	3390	(-)	(-)	-
Чистий рух коштів від фінансової діяльності	3395	-	230000000	1
Чистий рух грошових коштів за звітний період	3400	-404132921	80216886	1
Залишок коштів на початок року	3405	420686902	269834419	1
Вплив зміни валютних курсів на залишок коштів	3410	-	-	-
Залишок коштів на кінець року	3415	16553981	350051305	1

Звіт про рух грошових коштів (за непрямим методом) Форма № 3-н

Стаття	Код рядка	За звітний період		За аналогічний період попереднього року		Код форми звітності для надходження	Код форми звітності для витратків
		надходження	видаток	надходження	видаток		
1	2	3	4	5	6	7	8
I. Рух коштів у результаті операційної діяльності							
Прибуток (збиток) від звичайної діяльності до оподаткування	3500	-	-	-	-	-	-
Коригування на:							
амортизацію необоротних активів	3505	-	X	-	X	-	-
збільшення (зменшення) забезпечень	3510	-	-	-	-	-	-
збиток (прибуток) від нереалізованих курсових різниць	3515	-	-	-	-	-	-
збиток (прибуток) від неопераційної діяльності та інших негрошових операцій	3520	-	-	-	-	-	-
Прибуток (збиток) від участі в капіталі	3521	-	-	-	-	-	-
Зміна вартості активів, які оцінюються за справедливою вартістю, та дохід (витрати) від первісного визнання	3522	-	-	-	-	-	-
Збиток (прибуток) від реалізації необоротних активів, утримуваних для продажу та груп вибуття	3523	-	-	-	-	-	-
Збиток (прибуток) від реалізації фінансових інвестицій	3524	-	-	-	-	-	-
Зменшення (відновлення) корисності необоротних активів	3526	-	-	-	-	-	-
Фінансові витрати	3540	-	-	-	-	-	-
Зменшення (збільшення) оборотних активів	3550	-	-	-	-	-	-
Збільшення (зменшення) запасів	3551	-	-	-	-	-	-
Збільшення (зменшення) поточних біологічних активів	3552	-	-	-	-	-	-
Збільшення (зменшення) дебіторської заборгованості за продукцію, товари, роботи, послуги	3553	-	-	-	-	-	-
Зменшення (збільшення) іншої поточної дебіторської заборгованості	3554	-	-	-	-	-	-
Зменшення (збільшення) витрат майбутніх періодів	3556	-	-	-	-	-	-
Зменшення (збільшення) інших оборотних активів	3557	-	-	-	-	-	-
Збільшення (зменшення) поточних зобов'язань	3560	-	-	-	-	-	-
Збільшення (зменшення) поточної кредиторської заборгованості за товари, роботи, послуги	3561	-	-	-	-	-	-
Збільшення (зменшення) поточної кредиторської заборгованості за розрахунками з бюджетом	3562	-	-	-	-	-	-
Збільшення (зменшення) поточної кредиторської заборгованості за розрахунками зі страхування	3563	-	-	-	-	-	-
Збільшення (зменшення) поточної кредиторської заборгованості за розрахунками з оплати праці	3564	-	-	-	-	-	-
Збільшення (зменшення) доходів майбутніх періодів	3566	-	-	-	-	-	-
Збільшення (зменшення) інших поточних зобов'язань	3567	-	-	-	-	-	-
Грошові кошти від операційної діяльності	3570	-	-	-	-	-	-
Сплачений податок на прибуток	3580	X	-	X	-	-	-
Сплачені відсотки	3585	X	-	X	-	-	-
Чистий рух коштів від операційної діяльності	3195	-	-	-	-	-	-
II. Рух коштів у результаті інвестиційної діяльності							
Надходження від реалізації:							
фінансових інвестицій	3200	-	X	-	X	-	-
необоротних активів	3205	-	X	-	X	-	-
Надходження від отриманих:							
відсотків	3215	-	X	-	X	-	-
дивідендів	3220	-	X	-	X	-	-
Надходження від деривативів	3225	-	X	-	X	-	-
Надходження від погашення позик	3230	-	X	-	X	-	-
Надходження від вибуття дочірнього підприємства та іншої господарської одиниці	3235	-	X	-	X	-	-
Інші надходження	3250	-	X	-	X	-	-
Витрачання на придбання:							
фінансових інвестицій	3255	X	-	X	-	-	-
необоротних активів	3260	X	-	X	-	-	-
Виплати за деривативами	3270	X	-	X	-	-	-
Витрачання на надання позик	3275	X	-	X	-	-	-
Витрачання на придбання дочірнього підприємства та іншої господарської одиниці	3280	X	-	X	-	-	-
Інші платежі	3290	X	-	X	-	-	-
Чистий рух коштів від інвестиційної діяльності	3295	-	-	-	-	-	-
III. Рух коштів у результаті фінансової діяльності							
Надходження від:							
Власного капіталу	3300	-	X	-	X	-	-
Отримання позик	3305	-	X	-	X	-	-
Надходження від продажу частки в дочірньому підприємстві	3310	-	X	-	X	-	-
Інші надходження	3340	-	X	-	X	-	-
Витрачання на:							
Викуп власних акцій	3345	X	-	X	-	-	-
Погашення позик	3350	X	-	X	-	-	-
Сплату дивідендів	3355	X	-	X	-	-	-
Витрачання на сплату відсотків	3360	X	-	X	-	-	-

Разом змін у капіталі	4295	-	-	-	-	(263767357)	-	-	(263767357)	1
Залишок на кінець року	4300	720010000	-	2164910000	-	(2845369495)	-	-	39550505	1

ЕП
КАРПІНСЬКИЙ
АНДРИЙ
ОЛЕКСАНДРОВИ
Ч

Відповідальна особа

(підпис)

(прізвище, ініціали)

Дані про структуру інвестицій фінансової компанії

Найменування фінансової установи **ТОВАРИСТВО З ОБМЕЖЕНОЮ ВІДПОВІДАЛЬНІСТЮ "ФІНАНСОВА КОМПАНІЯ "АКТИВІА"** **ДОКУМЕНТ ПРИЙНЯТО**

Ідентифікаційний код за ЄДРПОУ фінансової установи 38982442

станом на 01.04.2022 року

№ з/п	Вид інвестицій (цінні папери, корпоративні права)	Найменування емітента або юридичної особи (для корпоративних прав)	Ідентифікаційний/реєстраційний код/номер	Вид фінансового інструменту	Частка в статутному капіталі особи, %	Група активів за ступенем ризику	Найменування біржі (для цінних паперів)	Балансова вартість
1	2	3	4	5	6	7	8	9
1	-	-	-	-	-	-	-	-

ЕП
КАРПІНСЬКИЙ
АНДРІЙ
ОЛЕКСАНДРОВИ
Ч

Відповідальна особа

КАРПІНСЬКИЙ АНДРІЙ ОЛЕКСАНДРОВИЧ
(прізвище, ініціали)

(підпис)

Дані про обсяг та кількість укладених та виконаних договорів з надання фінансових послуг

станом на **01.04.2022**

ДОКУМЕНТ ПРИЙНЯТО

Найменування фінансової компанії або лізингодавця **ТОВАРИСТВО З ОБМЕЖЕНОЮ ВІДПОВІДАЛЬНІСТЮ "ФІНАНСОВА КОМПАНІЯ АКТИВІЯ"**

Код ЄДРПОУ фінансової компанії або лізингодавця **38982442**

№ з/п	Показник	Сума/ Кількість	Вид фінансової послуги, яка є предметом договору	Вид фінансового активу, що є предметом договору	Вид клієнта (резидент, нерезидент)	Тип клієнта
1	2	3	4	5	6	7
1	Кількість укладених договорів за період, шт.	-	Фінансовий лізинг	Майно	Резидент	Фізична особа
2	Розмір фінансового активу	-	Фінансовий лізинг	Майно	Резидент	Фізична особа
3	Кількість виконаних (анульованих) договорів за період, шт.	-	Фінансовий лізинг	Майно	Резидент	Фізична особа
4	Кількість договорів, зобов'язання за якими не виконані на початок звітнього періоду, шт.	4	Фінансовий лізинг	Майно	Резидент	Фізична особа
5	Кількість договорів, зобов'язання за якими не виконані на кінець звітнього періоду, шт.	4	Фінансовий лізинг	Майно	Резидент	Фізична особа
6	Кількість договорів, зобов'язання за якими не виконані на початок звітнього періоду, шт.	21	Переказ коштів	Гроші	Резидент	Юридична особа
7	Розмір фінансового активу	-	Переказ коштів	Гроші	Резидент	Юридична особа
8	Кількість укладених договорів за період, шт.	7	Переказ коштів	Гроші	Резидент	Юридична особа
9	Кількість виконаних (анульованих) договорів за період, шт.	-	Переказ коштів	Гроші	Резидент	Юридична особа
10	Кількість договорів, зобов'язання за якими не виконані на кінець звітнього періоду, шт.	28	Переказ коштів	Гроші	Резидент	Юридична особа

ЕП
КАРПІНСЬКИЙ
АНДРІЙ
ОЛЕКСАНДРОВИ
Ч

Відповідальна особа

(підпис)

(прізвище, ініціали)

Дані про вартість активів, щодо яких лізингодавцем укладені договори фінансового лізингу та про джерела фінансування нових договорів фінансового лізингу

станом на 01.04.2022

ТОВАРИСТВО З ОБМЕЖЕНОЮ ВІДПОВІДАЛЬНІСТЮ "ФІНАНСОВА
КОМПАНІЯ АКТИВІА"

(найменування лізингодавця)

38982442

(код лізингодавця за ЄДРПОУ)

ДОКУМЕНТ ПРИЙНЯТО

№ з/п	Показник	Сума	Вид активу	Джерело фінансування	Галузь економічної діяльності	Строки погашення
1	2	3	4	5	6	7
1	Вартість фінансового предмета лізингу (на кінець періоду) з портфеля договорів	16399600	019	Розріз відсутній	023	Більше 1 до 2 років

Відповідальна особа

ЕП
КАРПІНСЬКИЙ
АНДРІЙ
ОЛЕКСАНДРОВИ
4

(підпис)

(прізвище, ініціали)

Дані про обсяг і кількість укладених та виконаних договорів фінансового лізингу

станом на 01.04.2022 року

ДОКУМЕНТ ПРИЙНЯТО

ТОВАРИСТВО З ОБМЕЖЕНОЮ ВІДПОВІДАЛЬНІСТЮ "ФІНАНСОВА
КОМПАНІЯ АКТИВІА"

(найменування лізингодавця)

38982442

(код лізингодавця за ЄДРПОУ)

№ з/п	Показник	Кількість/ Сума	Вид клієнта/установи	Код резидентності
1	2	3	4	5
1	Кількість укладених договорів	-	Фізична особа	1
2	Кількість лізингодержувачів, з якими укладено договори	-	Фізична особа	1
3	Загальна вартість активів, щодо яких були укладені договори	-	Фізична особа	1
4	Сума, яка відшкодовує частину вартості предмета лізингу	-	Фізична особа	1

Відповідальна особа

ЕП
КАРПІНСЬКИЙ
АНДРІЙ
ОЛЕКСАНДРОВИ
Ч

(підпис)

КАРПІНСЬКИЙ АНДРІЙ
ОЛЕКСАНДРОВИЧ
(прізвище, ініціали)

Дані про укладені та виконані договори факторингу,
інформація про рух обсягу дебіторської заборгованості, набутої за договорами факторингу

Найменування фінансової компанії ТОВАРИСТВО З ОБМЕЖЕНОЮ ВІДПОВІДАЛЬНІСТЮ "ФІНАНСОВА КОМПАНІЯ
АКТИВІА"

Код ЄДРПОУ фінансової компанії 38982442

станом на 01.04.2022

№ з/п	Показники	Сума/ Кількість	Вид клієнта фінансової компанії	Код резидентності клієнта фінансової компанії	Вид факторингу	Код розділу виду економічної діяльності	Тип боржника
1	2	3	4	5	6	7	8
1	-	-	-	-	-	-	-

ЕП
КАРПІНСЬКИЙ
АНДРІЙ
ОЛЕКСАНДРОВИ
Ч

Відповідальна особа

(підпис)

(прізвище, ініціали)

ДОКУМЕНТ ПРИЙНЯТО

Дані про обсяг та кількість договорів гарантії

Найменування фінансової установи ТОВАРИСТВО З ОБМЕЖЕНОЮ ВІДПОВІДАЛЬНІСТЮ "ФІНАНСОВА КОМПАНІЯ АКТІВІЯ"

Ідентифікаційний код за ЄДРПОУ фінансової установи 38982442

станом на 01.04.2022 року

№ з/п	Показники	Обсяг суми за договорами гарантії та поруки, що були укладені, виконані та припинені у звітному періоді	Кількість договорів гарантії та поруки, що були укладені, виконані та припинені у звітному періоді	Стан договору	Тип суб'єкта договору
1	2	3	4	5	6
1	-	-	-	-	-

ЕП
КАРПІНСЬКИЙ
АНДРІЙ
ОЛЕКСАНДРОВИ
Ч

Відповідальна особа

КАРПІНСЬКИЙ АНДРІЙ ОЛЕКСАНДРОВИЧ

(підпис)

(прізвище, ініціали)

ДОКУМЕНТ ПРИЙНЯТО

Дані про укладені та виконані договори з надання коштів у позику, в тому числі і на умовах фінансового кредиту, інформація про рух обслуговування дебіторської заборгованості за виданими кредитами/позиками

ДОКУМЕНТ ПРИЙНЯТО

Найменування фінансової компанії ТОВАРИСТВО З ОБМЕЖЕНОЮ ВІДПОВІДАЛЬНІСТЮ "ФІНАНСОВА КОМПАНІЯ АКТИВІЯ"

Ідентифікаційний код за ЄДРПОУ фінансової компанії 38982442

станом на 01.04.2022 року

№ з/п	Показник	Сума/Кількість	Тип клієнта	Код резидентності	Спосіб укладення договору	Наявність кредитних посередників	Вид наданих ресурсів	Код розділу виду економічної діяльності	Строк погашення	Вид кредитів за цільовим спрямуванням
1	2	3	4	5	6	7	8	9	10	11
1	-	-	-	-	-	-	-	-	-	-

ЕП
КАРПІНСЬКИЙ
АНДРІЙ
ОЛЕКСАНДРОВИ
Ч

Відповідальна особа

КАРПІНСЬКИЙ А.О.
(прізвище, ініціали)

(підпис)

Дані про стан виконання та причини припинення
договорів гарантії

ДОКУМЕНТ ПРИЙНЯТО

Найменування фінансової установи ТОВАРИСТВО З ОБМЕЖЕНОЮ
ВІДПОВІДАЛЬНІСТЮ "ФІНАНСОВА КОМПАНІЯ
АКТИНІЯ"

Ідентифікаційний код за ЄДРПОУ фінансової установи 38982442

станом на 01.04.2022 року

№ з/п	Показники	Сума	Кількість
1	2	3	4
1	-	-	-

Відповідальна особа

ЕП
КАРПІНСЬКИЙ
АНДРІЙ
ОЛЕКСАНДРОВИ
Ч

(підпис)

КАРПІНСЬКИЙ АНДРІЙ ОЛЕКСАНДРОВИЧ

(прізвище, ініціали)

Дані про великі ризики фінансової компанії

Найменування фінансової установи **ТОВАРИСТВО З ОБМЕЖЕНОЮ ВІДПОВІДАЛЬНІСТЮ "ФІНАНСОВА КОМПАНІЯ "АКТИВІЯ"**

Ідентифікаційний код за ЄДРПОУ фінансової компанії **38982442**

станом на **01.04.2022** року

№ з/п	Найменування особи або групи пов'язаних осіб	Найменування вимоги фінансової компанії	Сума вимоги фінансової компанії	Найменування фінансового зобов'язання фінансової компанії	Сума фінансового зобов'язання фінансової компанії	Питома вага в капіталі фінансової компанії на звітну дату, відсоток (%)	Код ознаки пов'язаної особи
1	2	3	4	5	6	7	8
1	-	-	-	-	-	-	-

ЕП
КАРПІНСЬКИЙ
АНДРІЙ
ОЛЕКСАНДРОВИ
Ч

Відповідальна особа

КАРПІНСЬКИЙ АНДРІЙ ОЛЕКСАНДРОВИЧ

(прізвище, ініціали)

(підпис)

Дані про структуру основного капіталу та активи фінансової компанії

за період 01.04.2022

ДОКУМЕНТ ПРИЙНЯТО

Найменування фінансової компанії ТОВАРИСТВО З ОБМЕЖЕНОЮ ВІДПОВІДАЛЬНІСТЮ "ФІНАНСОВА КОМПАНІЯ АКТИВІЯ"

Код ЄДРПОУ фінансової компанії 38982442

№ з/п	Показники	Сума
1	2	3
1	Балансова вартість цінних паперів, що не перебувають у біржовому списку	-
2	Векселі придбані та одержані, а також похідні цінні папери в розмірі 75 відсотків їхньої балансової вартості	-
3	Дебіторська заборгованість, яка виникла не в результаті надання фінансових послуг	18404802
4	Балансова вартість наявних у структурі власності фінансової компанії конструкцій щодо взаємного контролю (зустрічні довгострокові інвестиції) однієї особи над іншою	-
5	Інші фінансові інвестиції фінансової компанії у розмірі 10 і більше відсотків власного капіталу	-
6	Статутний капітал	720010000
7	Додатковий капітал	2164910000
8	Резервний капітал	-
9	Нерозподілений прибуток (непокритий збиток)	-2845369495
10	Неоплачений капітал	-
11	Субординований борг	-
12	Субординований борг від юридичних осіб	-
13	Субординований борг від юридичних осіб – учасників фінансової компанії	-
14	Субординований борг від фізичних осіб – учасників фінансової компанії	-
15	Субординований капітал	-
16	Невиконані на кінець звітного кварталу зобов'язання щодо фінансування клієнтів (гарантії, безвідкличні зобов'язання з кредитування)	-
17	Інші поточні зобов'язання зі строком погашення до 31 дня	-
18	Вартість активів (1 група ризику)	16553981
19	Грошові кошти в касі та в дорозі (1 група ризику)	97300
20	Грошові кошти на поточних та/або депозитних рахунках (зі строком погашення до 31 дня) (1 група ризику)	16456681
21	Державні цінні папери та доходи, нараховані за ними (1 група ризику)	-
22	Активи, забезпечені державними гарантіями, та доходи, нараховані за ними (1 група ризику)	-
23	Відкличні зобов'язання з кредитування, які надані клієнтам	-
24	Вартість активів (2 група ризику)	-
25	Грошові кошти на поточних та/або депозитних рахунках (зі строком погашення до 31 дня) (2 група ризику)	-
26	Банківські метали, у тому числі поточні та вкладні (депозитні) рахунки в банківських металах (2 група ризику)	-
27	Цінні папери українських емітентів, які перебувають у біржовому реєстрі хоча б однієї з фондових бірж України (2 група ризику)	-
28	Цінні папери іноземних емітентів (2 група ризику)	-
29	Поточні облигації, які перебувають у біржовому списку, що емітовані фінансовою компанією, більше ніж 50 % яких належить державі або державним банкам (2 група ризику)	-

30	Поточні кредити, що включені до складу поточного покриття іпотечних облігацій, емітованих фінансовою компанією, більше ніж 50 % яких належить державі або державним банкам (2 група ризику)	-
31	Права грошової вимоги до боржників за операціями кредитування (надання позик), факторингу, фінансового лізингу (зі строком погашення до 31 дня) (2 група ризику)	-
32	Вартість активів (3 група ризику)	6871007
33	Грошові кошти на поточних та/або депозитних рахунках (зі строком погашення до 31 дня) (3 група ризику)	-
34	Векселі придбані та одержані, якщо емітовані векселедавцем, цінні папери якого перебувають у біржовому реєстрі принаймні однієї з фондових бірж України (3 група ризику)	-
35	Цінні папери українських емітентів, які перебувають у біржовому списку хоча б однієї з фондових бірж України (3 група ризику)	-
36	Права грошової вимоги до боржників за операціями кредитування (надання позик), факторингу, фінансового лізингу (зі строком погашення до 31 дня) (3 група ризику)	-
37	Права грошової вимоги до боржників, за якими немає порушення режиму сплати (3 група ризику)	6871007
38	Вартість активів (4 група ризику)	32612549
39	Кошти на поточних рахунках та депозити в банках, віднесених до категорії неплатоспроможних, та доходи, нараховані за ними (4 група ризику)	-
40	Цінні папери українських емітентів, що не перебувають у біржовому реєстрі хоча б однієї з фондових бірж України, та інші корпоративні права (4 група ризику)	-
41	Векселі придбані та одержані, якщо емітовані векселедавцем, цінні папери якого не перебувають у біржовому списку принаймні однієї з фондових бірж України (4 група ризику)	-
42	Права грошової вимоги до боржників, за якими порушення режиму сплати не перевищує 60 календарних днів (4 група ризику)	-
43	Зобов'язання за всіма видами наданих гарантій (4 група ризику)	-
44	Безвідкличні зобов'язання з кредитування, які надані клієнтам (4 група ризику)	-
45	Сума капітальних інвестицій, залишкова вартість основних засобів, нематеріальних активів та інших необоротних активів (4 група ризику)	14207747
46	Дебіторська заборгованість, яка виникла не в результаті надання фінансових послуг (4 група ризику)	18404802
47	Активи, які не увійшли до інших груп активів (4 група ризику)	-
48	Вартість активів (5 група ризику)	-

Відповідальна особа

ЕП
КАРПІНСЬКИЙ
АНДРІЙ
ОЛЕКСАНДРОВИ
Ч

(підпис)

КАРПІНСЬКИЙ АНДРІЙ ОЛЕКСАНДРОВИЧ

(прізвище, ініціали)

Дані про рахунки фінансової компанії в банківських установах

Найменування фінансової установи ТОВАРИСТВО З ОБМЕЖЕНОЮ ВІДПОВІДАЛЬНІСТЮ "ФІНАНСОВА КОМПАНІЯ "АКТИВІТА" ДІЮЧИЙ ДОКУМЕНТ ПРИЙНЯТО

Ідентифікаційний код за ЄДРПОУ фінансової установи 38982442

станом на 01.04.2022 року

№ з/п	Вид рахунку (поточний, депозитний, в банківських металах)	Найменування банківської установи	Ідентифікаційний/реєстраційний код/номер	Валута рахунку (вид металу)	Дата погашення	Номер рахунку	Група активів за ступенем ризику	Балансова вартість
	1	2	3	4	5	6	7	8
1	Інформація про поточні рахунки фінансової компанії в банківських установах	АТ Райффайзен Банк Аваль	0014305909	980	-	UA8938080500000000000265022719	01	4639
2	Інформація про поточні рахунки фінансової компанії в банківських установах	ПРАТ "БАНК ФАМІЛЬНИЙ"	0020042839	980	-	UA6233484000000026502001320010	01	14203
3	Інформація про поточні рахунки фінансової компанії в банківських установах	ПРАТ "БАНК ФАМІЛЬНИЙ"	0020042839	980	-	UA4233484000000026524001320010	01	33438
4	Інформація про поточні рахунки фінансової компанії в банківських установах	ФГОЛОВНЕ УПРАВЛІННЯ ПО АГОЩАД М.КИЇВ	0009322277	980	-	UA5532266900000026505300479389	01	31179
5	Інформація про поточні рахунки фінансової компанії в банківських установах	АТ "АКБ КОНКОРД"	0034514392	980	-	UA1730735000000026509001064001	01	9796333
6	Інформація про поточні рахунки фінансової компанії в банківських установах	АТ "АКБ КОНКОРД"	0034514392	980	-	UA3530735000000026508001064002	01	6576889

Відповідальна особа

ЕП
КАРПІНСЬКИЙ
АНДРІЙ
ОЛЕКСАНДРОВИ
Ч

КАРПІНСЬКИЙ АНДРІЙ ОЛЕКСАНДРОВИЧ

(прізвище, ініціали)

(підпис)

Дані фінансової звітності

станом на 01.07.2022 року

Підприємство ТОВАРИСТВО З ОБМЕЖЕНОЮ ВІДПОВІДАЛЬНІСТЮ "ФІНАНСОВА КОМПАНІЯ АКТИВІЯ"

(найменування)

Баланс (Звіт про фінансовий стан) Форма № 1

ДОКУМЕНТ ПРИЙНЯТО

Середня кількість працівників

11

Код форми звітності

1

А К Т И В	Код рядка	На початок звітного періоду	На кінець звітного періоду	Код форми звітності
1	2	3	4	5
I. Необоротні активи				
Нематеріальні активи	1000	8014133	7324001	1
первісна вартість	1001	9511263	9511263	1
накопичена амортизація	1002	1497130	2187262	1
Незавершені капітальні інвестиції	1005	-	-	-
Основні засоби	1010	9294582	3782778	1
первісна вартість	1011	23687800	23687800	1
знос	1012	14393218	19905022	1
Інвестиційна нерухомість	1015	-	-	-
первісна вартість інвестиційної нерухомості	1016	-	-	-
знос інвестиційної нерухомості	1017	-	-	-
Довгострокові біологічні активи	1020	-	-	-
первісна вартість довгострокових біологічних активів	1021	-	-	-
накопичена амортизація довгострокових біологічних активів	1022	-	-	-
Довгострокові фінансові інвестиції, які обліковуються за методом участі в капіталі інших підприємств (Стандарт 1) / Довгострокові фінансові інвестиції (Стандарт 25)	1030	-	-	-
інші фінансові інвестиції	1035	-	-	-
Довгострокова дебіторська заборгованість	1040	6871007	-	1
Відстрочені податкові активи	1045	-	-	-
Гудвіл	1050	-	-	-
Відстрочені аквізиційні витрати	1060	-	-	-
Залишок коштів у централізованих страхових резервних фондах	1065	-	-	-
Інші необоротні активи	1090	-	-	-
Усього за розділом I	1095	24179722	11106779	1
II. Оборотні активи				
Запаси	1100	-	-	-
Виробничі запаси	1101	-	-	-
Незавершене виробництво	1102	-	-	-
Готова продукція / Готова продукція, що належить до запасів (Стандарт 25)	1103	-	-	-
Товари	1104	-	-	-
Поточні біологічні активи	1110	-	-	-
Депозити перестрахування	1115	-	-	-
Векеелі одержані	1120	-	-	-
Дебіторська заборгованість за продукцію, товари, роботи, послуги	1125	17500000	-	1
Дебіторська заборгованість за розрахунками:				
за виданими авансами	1130	1364993	55256	1
з бюджетом	1135	-	-	1
у тому числі з податку на прибуток	1136	-	-	-
дебіторська заборгованість за розрахунками з нарахованих доходів	1140	-	-	-
дебіторська заборгованість за розрахунками з внутрішніх розрахунків	1145	-	-	-
Інша поточна дебіторська заборгованість (Стандарт 1) / поточна дебіторська заборгованість (Стандарт 25)	1155	2050210	12121259	1
Поточні фінансові інвестиції	1160	-	-	-
Гроші та їх еквіваленти	1165	420686902	432536086	1
Готівка	1166	86300	106300	1
Рахунки в банках	1167	420600602	432429786	1
Витрати майбутніх періодів	1170	-	-	-
Частка перестраховика у страхових резервах	1180	-	-	-
у тому числі в:				
резервах довгострокових зобов'язань	1181	-	-	-
резервах збитків або резервах належних виплат	1182	-	-	-
резервах незароблених премій	1183	-	-	-
інших страхових резервах	1184	-	-	-
Інші оборотні активи	1190	-	-	-
Усього за розділом II	1195	441602105	444712601	1
III. Необоротні активи, утримувані для продажу, та групи вибуття	1200	-	-	-
Баланс	1300	465781827	455819380	1

Пасив	Код рядка	На початок звітного періоду	На кінець звітного періоду	Код форми звітності
1	2	3	4	5
I. Власний капітал				
Зареєстрований (пайовий) капітал (Стандарт 1)/капітал (Стандарт 25)	1400	720010000	720010000	1
Внески до незареєстрованого статутного капіталу	1401	-	-	-
Капітал у дооцінках	1405	-	-	-
Додатковий капітал	1410	2164910000	2164910000	1
Емісійний дохід	1411	-	-	-
Накопичені курсові різниці	1412	-	-	-
Резервний капітал	1415	-	-	-
Нерозподілений прибуток (непокритий збиток)	1420	(2581602138)	(2450390457)	1
Неоплачений капітал	1425	(-)	(-)	-
Вилучений капітал	1430	(-)	(-)	-
Інші резерви	1435	-	-	-
Усього за розділом I	1495	303317862	434529543	1
II. Довгострокові зобов'язання і забезпечення				
Відстрочені податкові зобов'язання	1500	-	-	-
Пенсійні зобов'язання	1505	-	-	-
Довгострокові кредити банків	1510	-	-	-
Інші довгострокові зобов'язання	1515	-	-	-
Довгострокові забезпечення	1520	-	-	-
Довгострокові забезпечення витрат персоналу	1521	-	-	-
Цільове фінансування	1525	-	-	-
Благодійна допомога	1526	-	-	-
Страхові резерви	1530	-	-	-
у тому числі:				
резерв довгострокових зобов'язань	1531	-	-	-
резерв збитків або резерв належних виплат	1532	-	-	-
резерв незароблених премій	1533	-	-	-
інші страхові резерви	1534	-	-	-
Інвестиційні контракти	1535	-	-	-
Призовий фонд	1540	-	-	-
Резерв на виплату джек-поту	1545	-	-	-
Усього довгострокових зобов'язань і забезпечення (Стандарт 1) / довгострокові зобов'язання, цільове фінансування та забезпечення (Стандарт 25)	1595	-	-	-
III. Поточні зобов'язання і забезпечення				
Короткострокові кредити банків	1600	-	-	-
Векселі видані	1605	-	-	-
Поточна кредиторська заборгованість за:				
довгостроковими зобов'язаннями	1610	-	-	-
товари, роботи, послуги	1615	666993	3347604	1
розрахунками з бюджетом	1620	-	-	-
у тому числі з податку на прибуток	1621	-	-	-
розрахунками зі страхування	1625	870740	-	1
розрахунками з оплати праці	1630	-	-	-
поточна кредиторська заборгованість за одержаними авансами	1635	-	-	-
поточна кредиторська заборгованість за розрахунками з учасниками	1640	-	-	-
поточна кредиторська заборгованість із внутрішніх розрахунків	1645	-	-	-
поточна кредиторська заборгованість за страховою діяльністю	1650	-	-	-
Поточні забезпечення	1660	5897589	13467888	1
Доходи майбутніх періодів	1665	-	-	-
Відстрочені комісійні доходи від перестраховиків	1670	-	-	-
Інші поточні зобов'язання	1690	155028643	4474345	1
Усього за розділом III	1695	162463965	21289837	1
IV. Зобов'язання, пов'язані з необоротними активами, утримуваними для продажу, та групами вибуття	1700	-	-	-
V. Чиста вартість активів недержавного пенсійного фонду	1800	-	-	-
Баланс	1900	465781827	455819380	1

Звіт про фінансові результати (Звіт про сукупний дохід) Форма № 2

I. ФІНАНСОВІ РЕЗУЛЬТАТИ

Стаття	Код рядка	За звітний період	За аналогічний період попереднього року	Код форми звітності
1	2	3	4	5
Чистий дохід від реалізації продукції (товарів, робіт, послуг)	2000	1332660830	228325467	1
Чисті зароблені страхові премії	2010	-	-	-
Премії підписані, валова сума	2011	-	-	-
Премії, передані у перестраховання	2012	-	-	-
Зміна резерву незароблених премій, валова сума	2013	-	-	-
Зміна частки перестраховиків у резерві незароблених премій	2014	-	-	-
Собівартість реалізованої продукції (товарів, робіт, послуг)	2050	(-)	(17737309)	1
Чисті понесені збитки за страховими виплатами	2070	-	-	-
Валовий:				
прибуток	2090	1332660830	210588158	1
збиток	2095	(-)	(-)	-
Дохід (витрати) від зміни у резервах довгострокових зобов'язань	2105	-	-	-
Дохід (витрати) від зміни інших страхових резервів	2110	-	-	-

Зміна інших страхових резервів, валова сума	2111	-	-	-
Зміна частки перестраховиків в інших страхових резервах	2112	-	-	-
Інші операційні доходи	2120	3716410	21950650	1
Дохід від зміни вартості активів, які оцінюються за справедливою вартістю	2121	-	-	-
Дохід від первісного визнання біологічних активів і сільськогосподарської продукції	2122	-	-	-
Дохід від використання коштів, вивільнених від оподаткування	2123	-	-	-
Адміністративні витрати	2130	(1205020353)	(1191244594)	1
Витрати на збут	2150	(-)	(-)	-
Інші операційні витрати	2180	(-)	(-)	1
Витрати від зміни вартості активів, які оцінюються за справедливою вартістю	2181	-	-	-
Витрати від первісного визнання біологічних активів і сільськогосподарської продукції	2182	-	-	-
Фінансовий результат від операційної діяльності:				
прибуток	2190	131356887	-	1
збиток	2195	(-)	(958705786)	1
Доход від участі в капіталі	2200	-	-	-
Інші фінансові доходи	2220	-	-	-
Інші доходи	2240/ 2160	-	-	-
Дохід від благодійної допомоги	2241	-	-	-
Фінансові витрати	2250	(145206)	(9716437)	1
Втрати від участі в капіталі	2255	(-)	(-)	-
Інші витрати	2270/ 2165	(-)	(-)	-
Прибуток (збиток) від впливу інфляції на монетарні статті	2275	-	-	-
Разом доходи	2280	-	-	-
Разом витрати	2285	-	-	-
Фінансовий результат до оподаткування (прибуток) (Стандарт 1) / фінансовий результат до оподаткування (Стандарт 25)	2290	131211681	-	1
збиток	2295	(-)	(968422223)	1
Витрати (дохід) з податку на прибуток (Стандарт 1) / податок на прибуток (Стандарт 25)	2300	-	-	-
Прибуток (збиток) від припиненої діяльності після оподаткування	2305	-	-	-
Витрати (доходи) які зменшують (збільшують) фінансовий результат після оподаткування	2310	-	-	-
Чистий фінансовий результат (прибуток) (Стандарт 1) / чистий прибуток (збиток) (Стандарт 25)	2350	131211681	-	1
збиток	2355	(-)	(968422223)	1

II. СУКУПНИЙ ДОХІД

Стаття	Код рядка	За звітний період	За аналогічний період попереднього року	Код форми звітності
1	2	3	4	5
Дооцінка (уцінка) необоротних активів	2400	-	-	-
Дооцінка (уцінка) фінансових інструментів	2405	-	-	-
Накопичені курсові різниці	2410	-	-	-
Частка іншого сукупного доходу асоційованих та спільних підприємств	2415	-	-	-
Інший сукупний дохід	2445	-	-	-
Інший сукупний дохід до оподаткування	2450	-	-	-
Податок на прибуток, пов'язаний з іншим сукупним доходом	2455	-	-	-
Інший сукупний дохід після оподаткування	2460	-	-	-
Сукупний дохід (сума рядків 2350, 2355 та 2460)	2465	131211681	(968422223)	1

III. ЕЛЕМЕНТИ ОПЕРАЦІЙНИХ ВИТРАТ

Назва статті	Код рядка	За звітний період	За аналогічний період попереднього року	Код форми звітності
1	2	3	4	5
Матеріальні затрати	2500	39619617	5778895	1
Витрати на оплату праці	2505	444556241	777927106	1
Відрахування на соціальні заходи	2510	62217855	121570752	1
Амортизація	2515	6201936	5987569	1
Інші операційні витрати	2520	652424704	279980272	1
Разом	2550	1205020353	1191244594	1

IV. РОЗРАХУНОК ПОКАЗНИКІВ ПРИБУТКОВОСТІ АКЦІЙ

Назва статті	Код рядка	За звітний період	За аналогічний період попереднього року	Код форми звітності
1	2	3	4	5
Середньорічна кількість простих акцій	2600	-	-	-
Скоригована середньорічна кількість простих акцій	2605	-	-	-
Чистий прибуток (збиток) на одну просту акцію	2610	-	-	-
Скоригований чистий прибуток (збиток) на одну просту акцію	2615	-	-	-
Дивіденди на одну просту акцію	2650	-	-	-

Звіт про рух грошових коштів (за прямим методом) Форма № 3

Стаття	Код рядка	За звітний період	За аналогічний період попереднього року	Код форми звітності
1	2	3	4	5
I. Рух коштів у результаті операційної діяльності				
Надходження від:				
Реалізації продукції (товарів, робіт, послуг)	3000	20436601	47480940	1
Повернення податків і зборів	3005	-	-	-
у тому числі податку на додану вартість	3006	-	-	-
Цільового фінансування	3010	-	-	-
Надходження від отримання субсидій, дотацій	3011	-	-	-
Надходження авансів від покупців і замовників	3015	-	-	-
Надходження від повернення авансів	3020	-	-	-
Надходження від відсотків за залишками коштів на поточних рахунках	3025	2387509	2541886	1
Надходження від боржників неустойки (штрафів, пені)	3035	-	159996	1
Надходження від операційної оренди	3040	-	-	-
Надходження від отримання роялті, авторських винагород	3045	-	-	-
Надходження від страхових премій	3050	-	-	-
Надходження фінансових установ від повернення позик	3055	-	-	-
Інші надходження	3095	61425356605	12243962037	1
Витрачання на оплату:				
Товарів (робіт, послуг)	3100	(41674618)	(26044511)	1
Праці	3105	(351514024)	(623917515)	1
Відрахувань на соціальні заходи	3110	(63088195)	(135136355)	1
Зобов'язань з податків і зборів	3115	(85471918)	(151558486)	1
Витрачання на оплату зобов'язань з податку на прибуток	3116	(-)	(-)	-
Витрачання на оплату зобов'язань з податку на додану вартість	3117	(-)	(-)	-
Витрачання на оплату зобов'язань з інших податків і зборів	3118	(-)	(-)	-
Витрачання на оплату авансів	3135	(-)	(-)	-
Витрачання на оплату повернення авансів	3140	(-)	(-)	-
Витрачання на оплату цільових внесків	3145	(-)	(-)	-
Витрачання на оплату зобов'язань за страховими контрактами	3150	(-)	(-)	-
Витрачання фінансових установ на надання позик	3155	(-)	(-)	-
Інші витрачання	3190	(60894437570)	(11541157277)	1
Чистий рух коштів від операційної діяльності	3195	11994390	-183669285	1
II. Рух коштів у результаті інвестиційної діяльності				
Надходження від реалізації:				
фінансових інвестицій	3200	-	-	-
необоротних активів	3205	-	-	-
Надходження від отриманих:				
відсотків	3215	-	-	-
дивідендів	3220	-	-	-
Надходження від деривативів	3225	-	-	-
Надходження від погашення позик	3230	-	-	-
Надходження від вибуття дочірнього підприємства та іншої господарської одиниці	3235	-	-	-
Інші надходження	3250	-	-	-
Витрачання на придбання:				
фінансових інвестицій	3255	(-)	(-)	-
необоротних активів	3260	(-)	(-)	-
Виплати за деривативами	3270	(-)	(-)	-
Витрачання на надання позик	3275	(-)	(-)	-
Витрачання на придбання дочірнього підприємства та іншої господарської одиниці	3280	(-)	(-)	-
Інші платежі	3290	(-)	(-)	-
Чистий рух коштів від інвестиційної діяльності	3295	-	-	-
III. Рух коштів у результаті фінансової діяльності				
Надходження від:				
Власного капіталу	3300	-	200000000	1
Отримання позик	3305	15000000	30000000	1
Надходження від продажу частки в дочірньому підприємстві	3310	-	-	-
Інші надходження	3340	-	-	-
Витрачання на:				
Викуп власних акцій	3345	(-)	(-)	-
Погашення позик	3350	15000000	-	1
Сплату дивідендів	3355	(-)	(-)	-
Витрачання на сплату відсотків	3360	(145206)	(-)	1
Витрачання на сплату заборгованості з фінансової оренди	3365	(-)	(-)	-
Витрачання на придбання частки в дочірньому підприємстві	3370	(-)	(-)	-
Витрачання на виплати неконтрольованим часткам у дочірніх підприємствах	3375	(-)	(-)	-
Інші платежі	3390	(-)	(-)	-
Чистий рух коштів від фінансової діяльності	3395	-145206	230000000	1
Чистий рух грошових коштів за звітний період	3400	11849184	46330715	1
Залишок коштів на початок року	3405	420686902	269834419	1
Вплив зміни валютних курсів на залишок коштів	3410	-	-	-
Залишок коштів на кінець року	3415	432536086	316165134	1

Звіт про рух грошових коштів (за непрямим методом) Форма № 3-н

Стаття	Код рядка	За звітний період		За аналогічний період попереднього року		Код форми звітності для надходження	Код форми звітності для витратків
		надходження	витаток	надходження	витаток		
1	2	3	4	5	6	7	8
I. Рух коштів у результаті операційної діяльності							
Прибуток (збиток) від звичайної діяльності до оподаткування	3500	-	-	-	-	-	-
Коригування на:							
амортизацію необоротних активів	3505	-	X	-	X	-	-
збільшення (зменшення) забезпечень	3510	-	-	-	-	-	-
збиток (прибуток) від нерезалізованих курсових різниць	3515	-	-	-	-	-	-
збиток (прибуток) від неопераційної діяльності та інших негрошових операцій	3520	-	-	-	-	-	-
Прибуток (збиток) від участі в капіталі	3521	-	-	-	-	-	-
Зміна вартості активів, які оцінюються за справедливою вартістю, та дохід (витрати) від первісного визнання	3522	-	-	-	-	-	-
Збиток (прибуток) від реалізації необоротних активів, утримуваних для продажу та груп вибуття	3523	-	-	-	-	-	-
Збиток (прибуток) від реалізації фінансових інвестицій	3524	-	-	-	-	-	-
Зменшення (відновлення) корисності необоротних активів	3526	-	-	-	-	-	-
Фінансові витрати	3540	-	-	-	-	-	-
Зменшення (збільшення) оборотних активів	3550	-	-	-	-	-	-
Збільшення (зменшення) запасів	3551	-	-	-	-	-	-
Збільшення (зменшення) поточних біологічних активів	3552	-	-	-	-	-	-
Збільшення (зменшення) дебіторської заборгованості за продукцію, товари, роботи, послуги	3553	-	-	-	-	-	-
Зменшення (збільшення) іншої поточної дебіторської заборгованості	3554	-	-	-	-	-	-
Зменшення (збільшення) витрат майбутніх періодів	3556	-	-	-	-	-	-
Зменшення (збільшення) інших оборотних активів	3557	-	-	-	-	-	-
Збільшення (зменшення) поточних зобов'язань	3560	-	-	-	-	-	-
Збільшення (зменшення) поточної кредиторської заборгованості за товари, роботи, послуги	3561	-	-	-	-	-	-
Збільшення (зменшення) поточної кредиторської заборгованості за розрахунками з бюджетом	3562	-	-	-	-	-	-
Збільшення (зменшення) поточної кредиторської заборгованості за розрахунками зі страхування	3563	-	-	-	-	-	-
Збільшення (зменшення) поточної кредиторської заборгованості за розрахунками з оплати праці	3564	-	-	-	-	-	-
Збільшення (зменшення) доходів майбутніх періодів	3566	-	-	-	-	-	-
Збільшення (зменшення) інших поточних зобов'язань	3567	-	-	-	-	-	-
Грошові кошти від операційної діяльності	3570	-	-	-	-	-	-
Сплачений податок на прибуток	3580	X	-	X	-	-	-
Сплачені відсотки	3585	X	-	X	-	-	-
Чистий рух коштів від операційної діяльності	3195	-	-	-	-	-	-
II. Рух коштів у результаті інвестиційної діяльності							
Надходження від реалізації:							
фінансових інвестицій	3200	-	X	-	X	-	-
необоротних активів	3205	-	X	-	X	-	-
Надходження від отриманих:							
відсотків	3215	-	X	-	X	-	-
дивідендів	3220	-	X	-	X	-	-
Надходження від деривативів	3225	-	X	-	X	-	-
Надходження від погашення позик	3230	-	X	-	X	-	-
Надходження від вибуття дочірнього підприємства та іншої господарської одиниці	3235	-	X	-	X	-	-
Інші надходження	3250	-	X	-	X	-	-
Витрачання на придбання:							
фінансових інвестицій	3255	X	-	X	-	-	-
необоротних активів	3260	X	-	X	-	-	-
Виплати за деривативами	3270	X	-	X	-	-	-
Витрачання на надання позик	3275	X	-	X	-	-	-
Витрачання на придбання дочірнього підприємства та іншої господарської одиниці	3280	X	-	X	-	-	-
Інші платежі	3290	X	-	X	-	-	-
Чистий рух коштів від інвестиційної діяльності	3295	-	-	-	-	-	-
III. Рух коштів у результаті фінансової діяльності							
Надходження від:							
Власного капіталу	3300	-	X	-	X	-	-
Отримання позик	3305	-	X	-	X	-	-
Надходження від продажу частки в дочірньому підприємстві	3310	-	X	-	X	-	-
Інші надходження	3340	-	X	-	X	-	-
Витрачання на:							
Викуп власних акцій	3345	X	-	X	-	-	-
Погашення позик	3350	X	-	X	-	-	-
Сплату дивідендів	3355	X	-	X	-	-	-
Витрачання на сплату відсотків	3360	X	-	X	-	-	-

Разом змін у капіталі	4295	-	-	-	-	131211681	-	-	131211681	1
Залишок на кінець року	4300	720010000	-	2164910000	-	(2450390457)	-	-	434529543	1

ЕП
КАРПІНСЬКИЙ
АНДРИЙ
ОЛЕКСАНДРОВИ
Ч

Відповідальна особа

(підпис)

КАРПІНСЬКИЙ АНДРИЙ ОЛЕКСАНДРОВИЧ

(прізвище, ініціали)

Дані про структуру інвестицій фінансової компанії

Найменування фінансової установи ТОВАРИСТВО З ОБМЕЖЕНОЮ ВІДПОВІДАЛЬНІСТЮ "ФІНАНСОВА КОМПАНІЯ "АКТИВІТА"
 АКТИВІТА

Ідентифікаційний код за ЄДРПОУ фінансової установи 38982442

станом на 01.07.2022 року

№ з/п	Вид інвестицій (цінні папери, корпоративні права)	Найменування емітента або юридичної особи (для корпоративних прав)	Ідентифікаційний/реєстраційний код/номер	Вид фінансового інструменту	Частка в статутному капіталі осіб, %	Група активів за ступенем ризику	Найменування біржі (для цінних паперів)	Балансова вартість
1	2	3	4	5	6	7	8	9
1	-	-	-	-	-	-	-	-

ЕП
 КАРПІНСЬКИЙ
 АНДРІЙ
 ОЛЕКСАНДРОВИЧ

Відповідальна особа

КАРПІНСЬКИЙ АНДРІЙ ОЛЕКСАНДРОВИЧ

(прізвище, ініціали)

(підпис)

Дані про великі ризики фінансової компанії

Найменування фінансової установи **ТОВАРИСТВО З ОБМЕЖЕНОЮ ВІДПОВІДАЛЬНІСТЮ "ФІНАНСОВА КОМПАНІЯ "АКТИВІЯ"** КОМПАНІЯ

Ідентифікаційний код за ЄДРПОУ фінансової компанії **38982442**

станом на **01.07.2022** року

№ з/п	Найменування особи або групи пов'язаних осіб	Найменування вимоги фінансової компанії	Сума вимоги фінансової компанії	Найменування фінансового зобов'язання фінансової компанії	Сума фінансового зобов'язання фінансової компанії	Відсоток капіталу фінансової компанії на звітну дату, відсоток (%)	Код ознаки пов'язаної особи
1	2	3	4	5	6	7	8
1	-	-	-	-	-	-	-

ЕП
КАРПІНСЬКИЙ
АНДРІЙ
ОЛЕКСАНДРОВИ
Ч

Відповідальна особа


КАРПІНСЬКИЙ АНДРІЙ ОЛЕКСАНДРОВИЧ

(прізвище, ініціали)

(підпис)

Дані про рахунки фінансової компанії в банківських установах

Найменування фінансової установи ТОВАРИСТВО З ОБМЕЖЕНОЮ ВІДПОВІДАЛЬНІСТЮ "ФІНАНСОВА КОМПАНІЯ "КАРПІНСЬКИЙ АКТІВІ" ДІЮЧОМУ ЗАКОНУ



Ідентифікаційний код за ЄДРПОУ фінансової установи 38982442

станом на 01.07.2022 року

№ з/п	Вид рахунку (поточний, депозитний, в банківських металах)	Найменування банківської установи	Ідентифікаційний/реєстраційний код/номер	Валюта рахунку (вид металу)	Дата погашення	Номер рахунку	Група активів за ступенем ризику	Балансова вартість
	1	2	3	4	5	6	7	8
1	Інформація про поточні рахунки фінансової компанії в банківських установах	ПРАТ "БАНК ФАМІЛЬНИЙ"	0020042839	980	-	UA62334840000002 6502001320010	01	14203
2	Інформація про поточні рахунки фінансової компанії в банківських установах	ПРАТ "БАНК ФАМІЛЬНИЙ"	0020042839	980	-	UA42334840000002 6524001320010	01	25314
3	Інформація про поточні рахунки фінансової компанії в банківських установах	ФГОЛОВНЕ УПРАВЛІННЯ ПО АГОЩАД М.КИЇВ	0009322277	980	-	UA55322669000002 6505300479389	01	31179
4	Інформація про поточні рахунки фінансової компанії в банківських установах	АТ "АКБ КОНКОРД"	0034514392	980	-	UA17307350000002 6509001064001	01	4696219
5	Інформація про поточні рахунки фінансової компанії в банківських установах	АТ "АКБ КОНКОРД"	0034514392	980	-	UA35307350000002 6508001064002	01	427662871

Відповідальна особа

ЕП
КАРПІНСЬКИЙ
АНДРІЙ
ОЛЕКСАНДРОВИЧ

(підпис)

КАРПІНСЬКИЙ АНДРІЙ ОЛЕКСАНДРОВИЧ

(прізвище, ініціали)

Дані про обсяг та кількість укладених та виконаних договорів з надання фінансових послуг

станом на **01.07.2022**

ДОКУМЕНТ ПРИЙНЯТО

Найменування фінансової компанії або лізингодавця **ТОВАРИСТВО З ОБМЕЖЕНОЮ ВІДПОВІДАЛЬНІСТЮ "ФІНАНСОВА КОМПАНІЯ АКТИВІА"**

Код ЄДРПОУ фінансової компанії або лізингодавця **38982442**

№ з/п	Показник	Сума/ Кількість	Вид фінансової послуги, яка є предметом договору	Вид фінансового активу, що є предметом договору	Вид клієнта (резидент, нерезидент)	Тип клієнта
1	2	3	4	5	6	7
1	Кількість договорів, зобов'язання за якими не виконані на початок звітного періоду, шт.	4	Фінансовий лізинг	Майно	Резидент	Фізична особа
2	Кількість укладених договорів за період, шт.	-	Фінансовий лізинг	Майно	Резидент	Фізична особа
3	Кількість виконаних (анульованих) договорів за період, шт.	-	Фінансовий лізинг	Майно	Резидент	Фізична особа
4	Розмір фінансового активу	-	Фінансовий лізинг	Майно	Резидент	Фізична особа
5	Кількість договорів, зобов'язання за якими не виконані на кінець звітного періоду, шт.	4	Фінансовий лізинг	Майно	Резидент	Фізична особа
6	Кількість договорів, зобов'язання за якими не виконані на початок звітного періоду, шт.	28	Переказ коштів	Гроші	Резидент	Юридична особа
7	Кількість укладених договорів за період, шт.	-	Переказ коштів	Гроші	Резидент	Юридична особа
8	Кількість виконаних (анульованих) договорів за період, шт.	-	Переказ коштів	Гроші	Резидент	Юридична особа
9	Розмір фінансового активу	-	Переказ коштів	Гроші	Резидент	Юридична особа
10	Кількість договорів, зобов'язання за якими не виконані на кінець звітного періоду, шт.	28	Переказ коштів	Гроші	Резидент	Юридична особа

ЕП
КАРПІНСЬКИЙ
АНДРІЙ
ОЛЕКСАНДРОВИ
Ч

Відповідальна особа


КАРПІНСЬКИЙ АНДРІЙ ОЛЕКСАНДРОВИЧ

(підпис)

(прізвище, ініціали)

Дані про вартість активів, щодо яких лізингодавцем укладені договори фінансового лізингу та про джерела фінансування нових договорів фінансового лізингу

станом на 01.07.2022



Найменування фінансової компанії або лізингодавця ТОВАРИСТВО З ОБМЕЖЕНОЮ ВІДПОВІДАЛЬНІСТЮ "ФІНАНСОВА КОМПАНІЯ АКТИВІА"

Код ЄДРПОУ фінансової компанії або лізингодавця 38982442

№ з/п	Показник	Сума	Вид активу	Джерело фінансування	Код розділу економічної діяльності	Строки погашення
1	2	3	4	5	6	7
1	Вартість фінансового предмета лізингу (на кінець періоду) з порізів для договорів лізингу	16399600	019	Розріз відеутній	23	До 1 року

Відповідальна особа

КАРПІНСЬКИЙ АНДРІЙ ОЛЕКСАНДРОВИЧ
(прізвище, ініціали)

(підпис)

Дані про обсяг і кількість укладених та виконаних договорів фінансового лізингу

станом на 01.07.2022 року

ДОКУМЕНТ ПРИЙНЯТО

ТОВАРИСТВО З ОБМЕЖЕНОЮ ВІДПОВІДАЛЬНІСТЮ "ФІНАНСОВА
КОМПАНІЯ АКТИНІЯ"
(найменування лізингодавця)

38982442
(код лізингодавця за ЄДРПОУ)

№ з/п	Показник	Кількість/ Сума	Вид клієнта/установи	Код резидентності
1	2	3	4	5
1	-	-	-	-

Відповідальна особа

ЕП
КАРПІНСЬКИЙ
АНДРІЙ
ОЛЕКСАНДРОВИ
Ч

(підпис)

КАРПІНСЬКИЙ АНДРІЙ
ОЛЕКСАНДРОВИЧ
(прізвище, ініціали)

Дані про укладені та виконані договори факторингу,
інформація про рух обсягу дебіторської заборгованості, набутої за договорами факторингу

ДОКУМЕНТ ПРИЙНЯТО

Найменування фінансової компанії ТОВАРИСТВО З ОБМЕЖЕНОЮ ВІДПОВІДАЛЬНІСТЮ "ФІНАНСОВА КОМПАНІЯ АКТІВІЯ"

Код ЄДРПОУ фінансової компанії 38982442

станом на 01.07.2022

№ з/п	Показники	Сума/ Кількість	Вид клієнта фінансової компанії	Код резидентності клієнта фінансової компанії	Вид факторингу	Код розділу виду економічної діяльності	Тип боржника
1	2	3	4	5	6	7	8
1	-	-	-	-	-	-	-

ЕП
КАРПІНСЬКИЙ
АНДРІЙ
ОЛЕКСАНДРОВИ
Ч

Відповідальна особа

КАРПІНСЬКИЙ А.О.
(прізвище, ініціали)

(підпис)

Дані про обсяг та кількість договорів гарантії

ДОКУМЕНТ ПРИЙНЯТО

Найменування фінансової установи ТОВАРИСТВО З ОБМЕЖЕНОЮ ВІДПОВІДАЛЬНІСТЮ "ФІНАНСОВА КОМПАНІЯ АКТІВІЯ"

Ідентифікаційний код за ЄДРПОУ фінансової установи 38982442

станом на 01.07.2022 року

№ з/п	Показники	Обсяг суми за договорами гарантії та поруки, що були укладені, виконані та припинені у звітному періоді	Кількість договорів гарантії та поруки, що були укладені, виконані та припинені у звітному періоді	Стан договору	Тип суб'єкта договору
1	2	3	4	5	6
1	-	-	-	-	-

ЕП
КАРПІНСЬКИЙ
АНДРІЙ
ОЛЕКСАНДРОВИ
Ч

Відповідальна особа

КАРПІНСЬКИЙ АНДРІЙ ОЛЕКСАНДРОВИЧ

(підпис)

(прізвище, ініціали)

Дані про стан виконання та причини припинення
договорів гарантії

ДОКУМЕНТ ПРИЙНЯТО

Найменування фінансової установи ТОВАРИСТВО З ОБМЕЖЕНОЮ
ВІДПОВІДАЛЬНІСТЮ "ФІНАНСОВА КОМПАНІЯ
АКТИВІА"

Ідентифікаційний код за ЄДРПОУ фінансової установи 38982442

станом на 01.07.2022 року

№ з/п	Показники	Сума	Кількість
1	2	3	4
1	-	-	-

Відповідальна особа

ЕП
КАРПІНСЬКИЙ
АНДРІЙ
ОЛЕКСАНДРОВИ
Ч

(підпис)

КАРПІНСЬКИЙ АНДРІЙ ОЛЕКСАНДРОВИЧ

(прізвище, ініціали)

Дані про укладені та виконані договори з надання коштів у позичку, в тому числі і на умовах фінансового кредиту, інформація про рух обсягу дебіторської заборгованості за виданими кредитами/позиками

ДОКУМЕНТ ПРИЙНЯТО

Найменування фінансової компанії ТОВАРИСТВО З ОБМЕЖЕНОЮ ВІДПОВІДАЛЬНІСТЮ "ФІНАНСОВА КОМПАНІЯ АКТИВІЯ"

Ідентифікаційний код за ЄДРПОУ фінансової компанії 38982442

станом на 01.07.2022 року

№ з/п	Показник	Сума/Кількість	Тип клієнта	Код резидентності	Спосіб укладення договору	Наявність кредитних посередників	Вид наданих ресурсів	Код розділу виду економічної діяльності	Строк погашення	Вид кредитів за цільовим спрямуванням
1	2	3	4	5	6	7	8	9	10	11
1	-	-	-	-	-	-	-	-	-	-

ЕП
КАРПІНСЬКИЙ
АНДРІЙ
ОЛЕКСАНДРОВИ
Ч

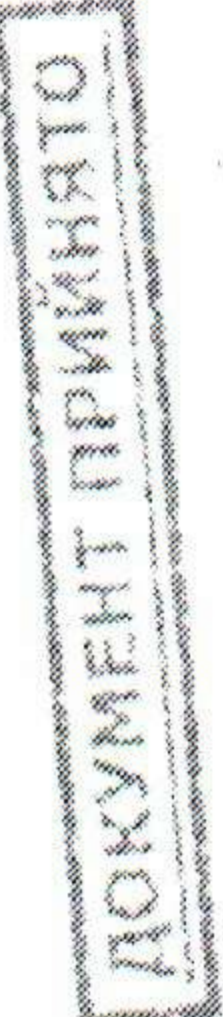
Відповідальна особа

КАРПІНСЬКИЙ А.О.
(прізвище, ініціали)

(підпис)

Дані про структуру основного капіталу та активи фінансової компанії

за період 01.07.2022



Найменування фінансової компанії ТОВАРИСТВО З ОБМЕЖЕНОЮ ВІДПОВІДАЛЬНІСТЮ "ФІНАНСОВА КОМПАНІЯ АКТІВІЯ"

Код ЄДРПОУ фінансової компанії 38982442

№ з/п	Показники	Сума
1	2	3
1	Балансова вартість цінних паперів, що не перебувають у біржовому списку	-
2	Векселі придбані та одержані, а також похідні цінні папери в розмірі 75 відсотків їхньої балансової вартості	-
3	Дебіторська заборгованість, яка виникла не в результаті надання фінансових послуг	4843398
4	Балансова вартість наявних у структурі власності фінансової компанії конструкцій щодо взаємного контролю (зустрічні довгострокові інвестиції) однієї особи над іншою	-
5	Інші фінансові інвестиції фінансової компанії у розмірі 10 і більше відсотків власного капіталу	-
6	Статутний капітал	720010000
7	Додатковий капітал	2164910000
8	Резервний капітал	-
9	Нерозподілений прибуток (непокритий збиток)	-2450390457
10	Неоплачений капітал	-
11	Субординований борг	700000000
12	Субординований борг від юридичних осіб	-
13	Субординований борг від юридичних осіб – учасників фінансової компанії	700000000
14	Субординований борг від фізичних осіб – учасників фінансової компанії	-
15	Субординований капітал	-
16	Невиконані на кінець звітного кварталу зобов'язання щодо фінансування клієнтів (гарантії, безвідкличні зобов'язання з кредитування)	-
17	Інші поточні зобов'язання зі строком погашення до 31 дня	4474345
18	Вартість активів (1 група ризику)	432536086
19	Грошові кошти в касі та в дорозі (1 група ризику)	106300
20	Грошові кошти на поточних та/або депозитних рахунках (зі строком погашення до 31 дня) (1 група ризику)	432429786
21	Державні цінні папери та доходи, нараховані за ними (1 група ризику)	-
22	Активи, забезпечені державними гарантіями, та доходи, нараховані за ними (1 група ризику)	-
23	Відкличні зобов'язання з кредитування, які надані клієнтам	-
24	Вартість активів (2 група ризику)	-
25	Грошові кошти на поточних та/або депозитних рахунках (зі строком погашення до 31 дня) (2 група ризику)	-
26	Банківські метали, у тому числі поточні та вкладні (депозитні) рахунки в банківських металах (2 група ризику)	-
27	Цінні папери українських емітентів, які перебувають у біржовому ресстрі хоча б однієї з фондових бірж України (2 група ризику)	-
28	Цінні папери іноземних емітентів (2 група ризику)	-
29	Поточні облигації, які перебувають у біржовому списку, що емітовані фінансовою компанією, більше ніж 50 % яких належить державі або державним банкам (2 група ризику)	-

Дані фінансової звітності

станом на 01.10.2022 року

Підприємство ТОВАРИСТВО З ОБМЕЖЕНОЮ ВІДПОВІДАЛЬНІСТЮ "ФІНАНСОВА КОМПАНІЯ АКТИВІЯ"

(найменування)

Баланс (Звіт про фінансовий стан) Форма № 1

ДОКУМЕНТ ПРИЙНЯТО

Середня кількість працівників

11

Код форми звітності

1

А К Т И В	Код рядка	На початок звітної періоду	На кінець звітної періоду	Код форми звітності
1	2	3	4	5
I. Необоротні активи				
Нематеріальні активи	1000	8014133	6978935	1
первісна вартість	1001	9511263	9511263	1
накопичена амортизація	1002	1497130	2532328	1
Незавершені капітальні інвестиції	1005	-	-	-
Основні засоби	1010	9294582	1584568	1
первісна вартість	1011	23687800	23687800	1
знос	1012	14393218	22103232	1
Інвестиційна нерухомість	1015	-	-	-
первісна вартість інвестиційної нерухомості	1016	-	-	-
знос інвестиційної нерухомості	1017	-	-	-
Довгострокові біологічні активи	1020	-	-	-
первісна вартість довгострокових біологічних активів	1021	-	-	-
накопичена амортизація довгострокових біологічних активів	1022	-	-	-
Довгострокові фінансові інвестиції, які обліковуються за методом участі в капіталі інших підприємств (Стандарт 1) / Довгострокові фінансові інвестиції (Стандарт 25)	1030	-	-	-
інші фінансові інвестиції	1035	-	-	-
Довгострокова дебіторська заборгованість	1040	6871007	-	1
Відстрочені податкові активи	1045	-	-	-
Гудвіл	1050	-	-	-
Відстрочені аквізиційні витрати	1060	-	-	-
Залишок коштів у централізованих страхових резервних фондах	1065	-	-	-
Інші необоротні активи	1090	-	-	-
Усього за розділом I	1095	24179722	8563503	1
II. Оборотні активи				
Запаси	1100	-	-	-
Виробничі запаси	1101	-	-	-
Незавершене виробництво	1102	-	-	-
Готова продукція / Готова продукція, що належить до запасів (Стандарт 25)	1103	-	-	-
Товари	1104	-	-	-
Поточні біологічні активи	1110	-	-	-
Депозити перестраховування	1115	-	-	-
Векселі одержані	1120	-	-	-
Дебіторська заборгованість за продукцію, товари, роботи, послуги	1125	17500000	-	1
Дебіторська заборгованість за розрахунками:				
за виданими авансами	1130	1364993	41250	1
з бюджетом	1135	-	-	1
у тому числі з податку на прибуток	1136	-	-	-
дебіторська заборгованість за розрахунками з нарахованих доходів	1140	-	-	-
дебіторська заборгованість за розрахунками з внутрішніх розрахунків	1145	-	-	-
Інша поточна дебіторська заборгованість (Стандарт 1) / поточна дебіторська заборгованість (Стандарт 25)	1155	2050210	6909426	1
Поточні фінансові інвестиції	1160	-	-	-
Гроші та їх еквіваленти	1165	420686902	435634192	1
Готівка	1166	86300	116300	1
Рахунки в банках	1167	420600602	435517892	1
Витрати майбутніх періодів	1170	-	-	-
Частка перестраховика у страхових резервах	1180	-	-	-
у тому числі в:				
резервах довгострокових зобов'язань	1181	-	-	-
резервах збитків або резервах належних виплат	1182	-	-	-
резервах незароблених премій	1183	-	-	-
інших страхових резервах	1184	-	-	-
Інші оборотні активи	1190	-	-	-
Усього за розділом II	1195	441602105	442584868	1
III. Необоротні активи, утримувані для продажу, та групи вибуття	1200	-	-	-
Баланс	1300	465781827	451148371	1

Пасив	Код рядка	На початок звітного періоду	На кінець звітного періоду	Код форми звітності
1	2	3	4	5
I. Власний капітал				
Зареєстрований (пайовий) капітал (Стандарт 1)/капітал (Стандарт 25)	1400	720010000	720010000	1
Внески до незареєстрованого статутного капіталу	1401	-	-	-
Капітал у дооцінках	1405	-	-	-
Додатковий капітал	1410	2164910000	2164910000	1
Емісійний дохід	1411	-	-	-
Накопичені курсові різниці	1412	-	-	-
Резервний капітал	1415	-	-	-
Нерозподілений прибуток (непокритий збиток)	1420	(2581602138)	(2452046641)	1
Неоплачений капітал	1425	(-)	(-)	-
Вилучений капітал	1430	(-)	(-)	-
Інші резерви	1435	-	-	-
Усього за розділом I	1495	303317862	432873359	1
II. Довгострокові зобов'язання і забезпечення				
Відстрочені податкові зобов'язання	1500	-	-	-
Пенсійні зобов'язання	1505	-	-	-
Довгострокові кредити банків	1510	-	-	-
Інші довгострокові зобов'язання	1515	-	-	-
Довгострокові забезпечення	1520	-	-	-
Довгострокові забезпечення витрат персоналу	1521	-	-	-
Цільове фінансування	1525	-	-	-
Благодійна допомога	1526	-	-	-
Страхові резерви	1530	-	-	-
у тому числі:				
резерв довгострокових зобов'язань	1531	-	-	-
резерв збитків або резерв належних виплат	1532	-	-	-
резерв незароблених премій	1533	-	-	-
інші страхові резерви	1534	-	-	-
Інвестиційні контракти	1535	-	-	-
Призовий фонд	1540	-	-	-
Резерв на виплату джек-поту	1545	-	-	-
Усього довгострокових зобов'язань і забезпечення (Стандарт 1) / довгострокові зобов'язання, цільове фінансування та забезпечення (Стандарт 25)	1595	-	-	-
III. Поточні зобов'язання і забезпечення				
Короткострокові кредити банків	1600	-	-	-
Векеслі видані	1605	-	-	-
Поточна кредиторська заборгованість за:				
довгостроковими зобов'язаннями	1610	-	-	-
товари, роботи, послуги	1615	666993	3004060	1
розрахунками з бюджетом	1620	-	-	-
у тому числі з податку на прибуток	1621	-	-	-
розрахунками зі страхування	1625	870740	-	1
розрахунками з оплати праці	1630	-	-	-
поточна кредиторська заборгованість за одержаними авансами	1635	-	-	-
поточна кредиторська заборгованість за розрахунками з учасниками	1640	-	-	-
поточна кредиторська заборгованість із внутрішніх розрахунків	1645	-	-	-
поточна кредиторська заборгованість за страховою діяльністю	1650	-	-	-
Поточні забезпечення	1660	5897589	10787825	1
Доходи майбутніх періодів	1665	-	-	-
Відстрочені комісійні доходи від перестраховиків	1670	-	-	-
Інші поточні зобов'язання	1690	155028643	4483127	1
Усього за розділом III	1695	162463965	18275012	1
IV. Зобов'язання, пов'язані з необоротними активами, утримуваними для продажу, та групами вибуття	1700	-	-	-
V. Чиста вартість активів недержавного пенсійного фонду	1800	-	-	-
Баланс	1900	465781827	451148371	1

Звіт про фінансові результати (Звіт про сукупний дохід) Форма № 2

I. ФІНАНСОВІ РЕЗУЛЬТАТИ

Стаття	Код рядка	За звітний період	За аналогічний період попереднього року	Код форми звітності
1	2	3	4	5
Чистий дохід від реалізації продукції (товарів, робіт, послуг)	2000	1684306251	455008381	1
Чисті зароблені страхові премії	2010	-	-	-
Премії підписані, валова сума	2011	-	-	-
Премії, передані у перестраховання	2012	-	-	-
Зміна резерву незароблених премій, валова сума	2013	-	-	-
Зміна частки перестраховиків у резерві незароблених премій	2014	-	-	-
Собівартість реалізованої продукції (товарів, робіт, послуг)	2050	(-)	(17737309)	1
Чисті понесені збитки за страховими виплатами	2070	-	-	-
Валовий:				
прибуток	2090	1684306251	437271072	1
збиток	2095	(-)	(-)	-
Дохід (витрати) від зміни у резервах довгострокових зобов'язань	2105	-	-	-
Дохід (витрати) від зміни інших страхових резервів	2110	-	-	-

Зміна інших страхових резервів, валова сума	2111	-	-	-
Зміна частки перестраховиків в інших страхових резервах	2112	-	-	-
Інші операційні доходи	2120	12352925	23375404	1
Дохід від зміни вартості активів, які оцінюються за справедливою вартістю	2121	-	-	-
Дохід від первісного визнання біологічних активів і сільськогосподарської продукції	2122	-	-	-
Дохід від використання коштів, вивільнених від оподаткування	2123	-	-	-
Адміністративні витрати	2130	(1566958473)	(1783711890)	1
Витрати на збут	2150	(-)	(-)	-
Інші операційні витрати	2180	(-)	(-)	1
Витрати від зміни вартості активів, які оцінюються за справедливою вартістю	2181	-	-	-
Витрати від первісного визнання біологічних активів і сільськогосподарської продукції	2182	-	-	-
Фінансовий результат від операційної діяльності:				
прибуток	2190	129700703	-	1
збиток	2195	(-)	(1323065414)	1
Доход від участі в капіталі	2200	-	-	-
Інші фінансові доходи	2220	-	-	-
Інші доходи	2240/ 2160	-	-	-
Дохід від благодійної допомоги	2241	-	-	-
Фінансові витрати	2250	(145206)	(11856679)	1
Втрати від участі в капіталі	2255	(-)	(-)	-
Інші витрати	2270/ 2165	(-)	(-)	-
Прибуток (збиток) від впливу інфляції на монетарні статті	2275	-	-	-
Разом доходи	2280	-	-	-
Разом витрати	2285	-	-	-
Фінансовий результат до оподаткування (прибуток) (Стандарт 1) /фінансовий результат до оподаткування (Стандарт 25)	2290	129555497	-	1
збиток	2295	(-)	(1334922093)	1
Витрати (дохід)з податку на прибуток (Стандарт 1) /податок на прибуток (Стандарт 25)	2300	-	-	-
Прибуток (збиток) від припиненої діяльності після оподаткування	2305	-	-	-
Витрати (доходи) які зменшують (збільшують) фінансовий результат після оподаткування	2310	-	-	-
Чистий фінансовий результат (прибуток) (Стандарт 1) /чистий прибуток (збиток) (Стандарт 25)	2350	129555497	-	1
збиток	2355	(-)	(1334922093)	1

II. СУКУПНИЙ ДОХІД

Стаття	Код рядка	За звітний період	За аналогічний період попереднього року	Код форми звітності
1	2	3	4	5
Дооцінка (уцінка) необоротних активів	2400	-	-	-
Дооцінка (уцінка) фінансових інструментів	2405	-	-	-
Накопичені курсові різниці	2410	-	-	-
Частка іншого сукупного доходу асоційованих та спільних підприємств	2415	-	-	-
Інший сукупний дохід	2445	-	-	-
Інший сукупний дохід до оподаткування	2450	-	-	-
Податок на прибуток, пов'язаний з іншим сукупним доходом	2455	-	-	-
Інший сукупний дохід після оподаткування	2460	-	-	-
Сукупний дохід (сума рядків 2350, 2355 та 2460)	2465	129555497	(1334922093)	1

III. ЕЛЕМЕНТИ ОПЕРАЦІЙНИХ ВИТРАТ

Назва статті	Код рядка	За звітний період	За аналогічний період попереднього року	Код форми звітності
1	2	3	4	5
Матеріальні затрати	2500	67034167	5778895	1
Витрати на оплату праці	2505	614188273	1102229452	1
Відрахування на соціальні заходи	2510	80958096	162437542	1
Амортизація	2515	8745212	9088537	1
Інші операційні витрати	2520	796032725	504177464	1
Разом	2550	1566958473	1783711890	1

IV. РОЗРАХУНОК ПОКАЗНИКІВ ПРИБУТКОВОСТІ АКЦІЙ

Назва статті	Код рядка	За звітний період	За аналогічний період попереднього року	Код форми звітності
1	2	3	4	5
Середньорічна кількість простих акцій	2600	-	-	-
Скоригована середньорічна кількість простих акцій	2605	-	-	-
Чистий прибуток (збиток) на одну просту акцію	2610	-	-	-
Скоригований чистий прибуток (збиток) на одну просту акцію	2615	-	-	-
Дивіденди на одну просту акцію	2650	-	-	-

Звіт про рух грошових коштів (за прямим методом) Форма № 3

Стаття	Код рядка	За звітний період	За аналогічний період попереднього року	Код форми звітності
1	2	3	4	5
I. Рух коштів у результаті операційної діяльності				
Надходження від:				
Реалізації продукції (товарів, робіт, послуг)	3000	21113253	47496940	1
Повернення податків і зборів	3005	-	-	-
у тому числі податку на додану вартість	3006	-	-	-
Цільового фінансування	3010	-	-	-
Надходження від отримання субсидій, дотацій	3011	-	-	-
Надходження авансів від покупців і замовників	3015	-	-	-
Надходження від повернення авансів	3020	-	-	-
Надходження від відсотків за залишками коштів на поточних рахунках	3025	8343961	3878642	1
Надходження від боржників неустойки (штрафів, пені)	3035	-	87998	1
Надходження від операційної оренди	3040	-	-	-
Надходження від отримання роялті, авторських винагород	3045	-	-	-
Надходження від страхових премій	3050	-	-	-
Надходження фінансових установ від повернення позик	3055	-	-	-
Інші надходження	3095	75456554612	24615821602	1
Витрачання на оплату:				
Товарів (робіт, послуг)	3100	(66373525)	(27013162)	1
Праці	3105	(488067803)	(883174318)	1
Відрахувань на соціальні заходи	3110	(81828436)	(181534003)	1
Зобов'язань з податків і зборів	3115	(118550171)	(214864111)	1
Витрачання на оплату зобов'язань з податку на прибуток	3116	(-)	(-)	-
Витрачання на оплату зобов'язань з податку на додану вартість	3117	(-)	(-)	-
Витрачання на оплату зобов'язань з інших податків і зборів	3118	(-)	(-)	-
Витрачання на оплату авансів	3135	(-)	(-)	-
Витрачання на оплату повернення авансів	3140	(-)	(-)	-
Витрачання на оплату цільових внесків	3145	(-)	(-)	-
Витрачання на оплату зобов'язань за страховими контрактами	3150	(-)	(-)	-
Витрачання фінансових установ на надання позик	3155	(-)	(-)	-
Інші витрачання	3190	(74716099395)	(23636730312)	1
Чистий рух коштів від операційної діяльності	3195	15092496	-276030724	1
II. Рух коштів у результаті інвестиційної діяльності				
Надходження від реалізації:				
фінансових інвестицій	3200	-	-	-
необоротних активів	3205	-	-	-
Надходження від отриманих:				
відсотків	3215	-	-	-
дивідендів	3220	-	-	-
Надходження від деривативів	3225	-	-	-
Надходження від погашення позик	3230	-	-	-
Надходження від вибуття дочірнього підприємства та іншої господарської одиниці	3235	-	-	-
Інші надходження	3250	-	-	-
Витрачання на придбання:				
фінансових інвестицій	3255	(-)	(-)	-
необоротних активів	3260	(-)	(-)	-
Виплати за деривативами	3270	(-)	(-)	-
Витрачання на надання позик	3275	(-)	(-)	-
Витрачання на придбання дочірнього підприємства та іншої господарської одиниці	3280	(-)	(-)	-
Інші платежі	3290	(-)	(-)	-
Чистий рух коштів від інвестиційної діяльності	3295	-	-	-
III. Рух коштів у результаті фінансової діяльності				
Надходження від:				
Власного капіталу	3300	-	200000000	1
Отримання позик	3305	15000000	561000000	1
Надходження від продажу частки в дочірньому підприємстві	3310	-	-	-
Інші надходження	3340	-	-	-
Витрачання на:				
Викуп власних акцій	3345	(-)	(-)	-
Погашення позик	3350	15000000	361002394	1
Сплату дивідендів	3355	(-)	(-)	-
Витрачання на сплату відсотків	3360	(145206)	(8997606)	1
Витрачання на сплату заборгованості з фінансової оренди	3365	(-)	(-)	-
Витрачання на придбання частки в дочірньому підприємстві	3370	(-)	(-)	-
Витрачання на виплати неконтрольованим часткам у дочірніх підприємствах	3375	(-)	(-)	-
Інші платежі	3390	(-)	(-)	-
Чистий рух коштів від фінансової діяльності	3395	-145206	391000000	1
Чистий рух грошових коштів за звітний період	3400	14947290	114969276	1
Залишок коштів на початок року	3405	420686902	269834419	1
Вплив зміни валютних курсів на залишок коштів	3410	-	-	-
Залишок коштів на кінець року	3415	435634192	384803695	1

Звіт про рух грошових коштів (за непрямим методом) Форма № 3-п

Стаття	Код рядка	За звітний період		За аналогічний період попереднього року		Код форми звітності для надходження	Код форми звітності для витратків
		надходження	видаток	надходження	видаток		
1	2	3	4	5	6	7	8
I. Рух коштів у результаті операційної діяльності							
Прибуток (збиток) від звичайної діяльності до оподаткування	3500	-	-	-	-	-	-
Коригування на:							
амортизацію необоротних активів	3505	-	X	-	X	-	-
збільшення (зменшення) забезпечень	3510	-	-	-	-	-	-
збиток (прибуток) від нереалізованих курсових різниць	3515	-	-	-	-	-	-
збиток (прибуток) від неопераційної діяльності та інших негрошових операцій	3520	-	-	-	-	-	-
Прибуток (збиток) від участі в капіталі	3521	-	-	-	-	-	-
Зміна вартості активів, які оцінюються за справедливою вартістю, та дохід (витрати) від первісного визнання	3522	-	-	-	-	-	-
Збиток (прибуток) від реалізації необоротних активів, утримуваних для продажу та груп вибуття	3523	-	-	-	-	-	-
Збиток (прибуток) від реалізації фінансових інвестицій	3524	-	-	-	-	-	-
Зменшення (відновлення) корисності необоротних активів	3526	-	-	-	-	-	-
Фінансові витрати	3540	-	-	-	-	-	-
Зменшення (збільшення) оборотних активів	3550	-	-	-	-	-	-
Збільшення (зменшення) запасів	3551	-	-	-	-	-	-
Збільшення (зменшення) поточних біологічних активів	3552	-	-	-	-	-	-
Збільшення (зменшення) дебіторської заборгованості за продукцію, товари, роботи, послуги	3553	-	-	-	-	-	-
Зменшення (збільшення) іншої поточної дебіторської заборгованості	3554	-	-	-	-	-	-
Зменшення (збільшення) витрат майбутніх періодів	3556	-	-	-	-	-	-
Зменшення (збільшення) інших оборотних активів	3557	-	-	-	-	-	-
Збільшення (зменшення) поточних зобов'язань	3560	-	-	-	-	-	-
Збільшення (зменшення) поточної кредиторської заборгованості за товари, роботи, послуги	3561	-	-	-	-	-	-
Збільшення (зменшення) поточної кредиторської заборгованості за розрахунками з бюджетом	3562	-	-	-	-	-	-
Збільшення (зменшення) поточної кредиторської заборгованості за розрахунками зі страхування	3563	-	-	-	-	-	-
Збільшення (зменшення) поточної кредиторської заборгованості за розрахунками з оплати праці	3564	-	-	-	-	-	-
Збільшення (зменшення) доходів майбутніх періодів	3566	-	-	-	-	-	-
Збільшення (зменшення) інших поточних зобов'язань	3567	-	-	-	-	-	-
Грошові кошти від операційної діяльності	3570	-	-	-	-	-	-
Сплачений податок на прибуток	3580	X	-	X	-	-	-
Сплачені відсотки	3585	X	-	X	-	-	-
Чистий рух коштів від операційної діяльності	3195	-	-	-	-	-	-
II. Рух коштів у результаті інвестиційної діяльності							
Надходження від реалізації:							
фінансових інвестицій	3200	-	X	-	X	-	-
необоротних активів	3205	-	X	-	X	-	-
Надходження від отриманих:							
відсотків	3215	-	X	-	X	-	-
дивідендів	3220	-	X	-	X	-	-
Надходження від деривативів	3225	-	X	-	X	-	-
Надходження від погашення позик	3230	-	X	-	X	-	-
Надходження від вибуття дочірнього підприємства та іншої господарської одиниці	3235	-	X	-	X	-	-
Інші надходження	3250	-	X	-	X	-	-
Витрачання на придбання:							
фінансових інвестицій	3255	X	-	X	-	-	-
необоротних активів	3260	X	-	X	-	-	-
Виплати за деривативами	3270	X	-	X	-	-	-
Витрачання на надання позик	3275	X	-	X	-	-	-
Витрачання на придбання дочірнього підприємства та іншої господарської одиниці	3280	X	-	X	-	-	-
Інші платежі	3290	X	-	X	-	-	-
Чистий рух коштів від інвестиційної діяльності	3295	-	-	-	-	-	-
III. Рух коштів у результаті фінансової діяльності							
Надходження від:							
Власного капіталу	3300	-	X	-	X	-	-
Отримання позик	3305	-	X	-	X	-	-
Надходження від продажу частки в дочірньому підприємстві	3310	-	X	-	X	-	-
Інші надходження	3340	-	X	-	X	-	-
Витрачання на:							
Викуп власних акцій	3345	X	-	X	-	-	-
Погашення позик	3350	X	-	X	-	-	-
Сплату дивідендів	3355	X	-	X	-	-	-
Витрачання на сплату відсотків	3360	X	-	X	-	-	-

Разом змін у капіталі	4295	-	-	-	-	129555497	-	-	129555497	1
Залишок на кінець року	4300	720010000	-	2164910000	-	(2452046641)	-	-	432873359	1

ЕП
КАРПІНСЬКИЙ
АНДРІЙ
ОЛЕКСАНДРОВИ
Ч

Відповідальна особа

(підпис)

КАРПІНСЬКИЙ АНДРІЙ ОЛЕКСАНДРОВИЧ

(прізвище, ініціали)

Дані про обсяг та кількість укладених та виконаних договорів з надання фінансових послуг

станом на **01.10.2022**

Найменування фінансової компанії або лізингодавця **ТОВАРИСТВО З ОБМЕЖЕНОЮ ВІДПОВІДАЛЬНІСТЮ "ФІНАНСОВА КОМПАНІЯ АКТИВІЯ"**

Код ЄДРПОУ фінансової компанії або лізингодавця **38982442**

ДОКУМЕНТ ПРИЙНЯТО

№ з/п	Показник	Сума/ Кількість	Вид фінансової послуги, яка є предметом договору	Вид фінансового активу, що є предметом договору	Вид клієнта (резидент, нерезидент)	Тип клієнта
1	2	3	4	5	6	7
1	Кількість договорів, зобов'язання за якими не виконані на початок звітного періоду, шт.	4	Фінансовий лізинг	Майно	Резидент	Фізична особа
2	Кількість укладених договорів за період, шт.	-	Фінансовий лізинг	Майно	Резидент	Фізична особа
3	Кількість виконаних (анульованих) договорів за період, шт.	-	Фінансовий лізинг	Майно	Резидент	Фізична особа
4	Розмір фінансового активу	-	Фінансовий лізинг	Майно	Резидент	Фізична особа
5	Кількість договорів, зобов'язання за якими не виконані на кінець звітного періоду, шт.	4	Фінансовий лізинг	Майно	Резидент	Фізична особа
6	Кількість договорів, зобов'язання за якими не виконані на початок звітного періоду, шт.	28	Переказ коштів	Гроші	Резидент	Юридична особа
7	Кількість укладених договорів за період, шт.	2	Переказ коштів	Гроші	Резидент	Юридична особа
8	Кількість виконаних (анульованих) договорів за період, шт.	-	Переказ коштів	Гроші	Резидент	Юридична особа
9	Розмір фінансового активу	-	Переказ коштів	Гроші	Резидент	Юридична особа
10	Кількість договорів, зобов'язання за якими не виконані на кінець звітного періоду, шт.	30	Переказ коштів	Гроші	Резидент	Юридична особа

Відповідальна особа

ЕП
КАРПІНСЬКИЙ
АНДРІЙ
ОЛЕКСАНДРОВИ
Ч

КАРПІНСЬКИЙ АНДРІЙ ОЛЕКСАНДРОВИЧ
(прізвище, ініціали)

(підпис)

Дані про вартість активів, щодо яких лізингодавцем укладені договори фінансового лізингу та про джерела фінансування нових договорів фінансового лізингу

станом на 01.10.2022

Найменування фінансової компанії або лізингодавця ТОВАРИСТВО З ОБМЕЖЕНОЮ ВІДПОВІДАЛЬНІСТЮ "ФІНАНСОВА КОМПАНІЯ АКТІВІЯ"

Код ЄДРПОУ фінансової компанії або лізингодавця 38982442

№ з/п	Показник	Сума	Вид активу	Джерело фінансування	Код розділу економічної діяльності	Строки погашення
1	2	3	4	5	6	7
1	Вартість фінансового предмета лізингу (на кінець періоду) з порізка договорів лізингу	16399600	019	Розріз відсутній	23	До 1 року

Відповідальна особа

АНДРІЙ ОЛЕКСАНДРОВИЧ

КАРПІНСЬКИЙ АНДРІЙ ОЛЕКСАНДРОВИЧ

(підпис)

(прізвище, ініціали)

ДОКУМЕНТ ПРИЙНЯТО

Дані про обсяг і кількість укладених та виконаних договорів фінансового лізингу

станом на 01.10.2022 року

ДОКУМЕНТ ПРИЙНЯТО

ТОВАРИСТВО З ОБМЕЖЕНОЮ ВІДПОВІДАЛЬНІСТЮ "ФІНАНСОВА
КОМПАНІЯ АКТИНІЯ"

(найменування лізингодавця)

38982442

(код лізингодавця за ЄДРПОУ)

№ з/п	Показник	Кількість/ Сума	Вид клієнта/установи	Код резидентності
1	2	3	4	5
1	-	-	-	-

Відповідальна особа

ЕП
КАРПІНСЬКИЙ
АНДРІЙ
ОЛЕКСАНДРОВИ
Ч

(підпис)

КАРПІНСЬКИЙ АНДРІЙ
ОЛЕКСАНДРОВИЧ
(прізвище, ініціали)

Дані про укладені та виконані договори факторингу,
інформація про рух обсягу дебіторської заборгованості, набутої за договорами факторингу

Найменування фінансової компанії ТОВАРИСТВО З ОБМЕЖЕНОЮ ВІДПОВІДАЛЬНІСТЮ "ФІНАНСОВА КОМПАНІЯ
АКТИВІЯ"

Код ЄДРПОУ фінансової компанії 38982442

станом на 01.10.2022

№ з/п	Показники	Сума/ Кількість	Вид клієнта фінансової компанії	Код резиденності клієнта фінансової компанії	Вид факторингу	Код розділу виду економічної діяльності	Тип боржника
1	2	3	4	5	6	7	8
1	-	-	-	-	-	-	-

ЕП
КАРПІНСЬКИЙ
АНДРИЙ
ОЛЕКСАНДРОВИЧ


Відповідальна особа

КАРПІНСЬКИЙ А.О.

(підпис) _____ (прізвище, ініціали)

ДОКУМЕНТ ПРИЙНЯТО

Дані про обсяг та кількість договорів гарантії



Найменування фінансової установи ТОВАРИСТВО З ОБМЕЖЕНОЮ ВІДПОВІДАЛЬНІСТЮ "ФІНАНСОВА КОМПАНІЯ АКТІВІЯ"

Ідентифікаційний код за ЄДРПОУ фінансової установи 38982442

станом на 01.10.2022 року

№ з/п	Показники	Обсяг суми за договорами гарантії та поруки, що були укладені, виконані та припинені у звітному періоді	Кількість договорів гарантії та поруки, що були укладені, виконані та припинені у звітному періоді	Стан договору	Тип суб'єкта договору
1	2	3	4	5	6
1	-	-	-	-	-

ЕП
КАРПІНСЬКИЙ
АНДРІЙ
ОЛЕКСАНДРОВИ
Ч

Відповідальна особа

КАРПІНСЬКИЙ АНДРІЙ ОЛЕКСАНДРОВИЧ
(прізвище, ініціали)

(підпис)

Дані про стан виконання та причини припинення
договорів гарантії

ДОКУМЕНТ ПРИЙНЯТО

Найменування фінансової установи ТОВАРИСТВО З ОБМЕЖЕНОЮ
ВІДПОВІДАЛЬНІСТЮ "ФІНАНСОВА КОМПАНІЯ
АКТИНІЯ"

Ідентифікаційний код за ЄДРПОУ фінансової установи 38982442

станом на 01.10.2022 року

№ з/п	Показники	Сума	Кількість
1	2	3	4
1	-	-	-

Відповідальна особа

ЕП
КАРПІНСЬКИЙ
АНДРІЙ
ОЛЕКСАНДРОВИ
Ч

(підпис)

КАРПІНСЬКИЙ АНДРІЙ ОЛЕКСАНДРОВИЧ

(прізвище, ініціали)

Дані про укладені та виконані договори з надання коштів у позичку, в тому числі і на умовах фінансового кредиту, інформація про рух обсягу дебіторської заборгованості за виданими кредитами/позиками

Найменування фінансової компанії ТОВАРИСТВО З ОБМЕЖЕНОЮ ВІДПОВІДАЛЬНІСТЮ "ФІНАНСОВА КОМПАНІЯ АКТИВІЯ"

Ідентифікаційний код за ЄДРПОУ фінансової компанії 38982442

станом на 01.10.2022 року

№ з/п	Показник	Сума/Кількість	Тип клієнта	Код резидентності	Спосіб укладення договору	Наявність кредитних посередників	Вид наданих ресурсів	Код розділу виду економічної діяльності	Строк погашення	Вид кредитів за цільовим спрямуванням
1	2	3	4	5	6	7	8	9	10	11
1	-	-	-	-	-	-	-	-	-	-

ЕП
КАРПІНСЬКИЙ
АНДРИЙ
ОЛЕКСАНДРОВИ
Ч

Відповідальна особа

КАРПІНСЬКИЙ А.О.

(прізвище, ініціали)

(підпис)

ДОКУМЕНТ ПРИЙНЯТО

Дані про структуру основного капіталу та активи фінансової компанії

за період 01.10.2022

ДОКУМЕНТ ПРИЙНЯТО

Найменування фінансової компанії ТОВАРИСТВО З ОБМЕЖЕНОЮ ВІДПОВІДАЛЬНІСТЮ "ФІНАНСОВА КОМПАНІЯ АКТИВІЯ"

Код ЄДРПОУ фінансової компанії 38982442

№ з/п	Показники	Сума
1	2	3
1	Балансова вартість цінних паперів, що не перебувають у біржовому списку	-
2	Векселі придбані та одержані, а також похідні цінні папери в розмірі 75 відсотків їхньої балансової вартості	-
3	Дебіторська заборгованість, яка виникла не в результаті надання фінансових послуг	284211
4	Балансова вартість наявних у структурі власності фінансової компанії конструкцій щодо взаємного контролю (зустрічні довгострокові інвестиції) однієї особи над іншою	-
5	Інші фінансові інвестиції фінансової компанії у розмірі 10 і більше відсотків власного капіталу	-
6	Статутний капітал	720010000
7	Додатковий капітал	2164910000
8	Резервний капітал	-
9	Нерозподілений прибуток (непокритий збиток)	-2452046641
10	Неоплачений капітал	-
11	Субординований борг	700000000
12	Субординований борг від юридичних осіб	-
13	Субординований борг від юридичних осіб – учасників фінансової компанії	700000000
14	Субординований борг від фізичних осіб – учасників фінансової компанії	-
15	Субординований капітал	-
16	Невиконані на кінець звітного кварталу зобов'язання щодо фінансування клієнтів (гарантії, безвідлічні зобов'язання з кредитування)	-
17	Інші поточні зобов'язання зі строком погашення до 31 дня	4483127
18	Вартість активів (1 група ризику)	435634192
19	Грошові кошти в касі та в дорозі (1 група ризику)	116300
20	Грошові кошти на поточних та/або депозитних рахунках (зі строком погашення до 31 дня) (1 група ризику)	435517892
21	Державні цінні папери та доходи, нараховані за ними (1 група ризику)	-
22	Активи, забезпечені державними гарантіями, та доходи, нараховані за ними (1 група ризику)	-
23	Відлічні зобов'язання з кредитування, які надані клієнтам	-
24	Вартість активів (2 група ризику)	-
25	Грошові кошти на поточних та/або депозитних рахунках (зі строком погашення до 31 дня) (2 група ризику)	-
26	Банківські метали, у тому числі поточні та вкладні (депозитні) рахунки в банківських металах (2 група ризику)	-
27	Цінні папери українських емітентів, які перебувають у біржовому реєстрі хоча б однієї з фондових бірж України (2 група ризику)	-
28	Цінні папери іноземних емітентів (2 група ризику)	-
29	Поточні облигації, які перебувають у біржовому списку, що емітовані фінансовою компанією, більше ніж 50 % яких належить державі або державним банкам (2 група ризику)	-

30	Поточні кредити, що включені до складу поточного покриття іпотечних облігацій, емітованих фінансовою компанією, більше ніж 50 % яких належить державі або державним банкам (2 група ризику)	-
31	Права грошової вимоги до боржників за операціями кредитування (надання позик), факторингу, фінансового лізингу (зі строком погашення до 31 дня) (2 група ризику)	-
32	Вартість активів (3 група ризику)	6666465
33	Грошові кошти на поточних та/або депозитних рахунках (зі строком погашення до 31 дня) (3 група ризику)	-
34	Векселі придбані та одержані, якщо емітовані векселедавцем, цінні папери якого перебувають у біржовому реєстрі принаймні однієї з фондових бірж України (3 група ризику)	-
35	Цінні папери українських емітентів, які перебувають у біржовому списку хоча б однієї з фондових бірж України (3 група ризику)	-
36	Права грошової вимоги до боржників за операціями кредитування (надання позик), факторингу, фінансового лізингу (зі строком погашення до 31 дня) (3 група ризику)	-
37	Права грошової вимоги до боржників, за якими немає порушення режиму сплати (3 група ризику)	6666465
38	Вартість активів (4 група ризику)	8847714
39	Кошти на поточних рахунках та депозити в банках, віднесених до категорії неплатоспроможних, та доходи, нараховані за ними (4 група ризику)	-
40	Цінні папери українських емітентів, що не перебувають у біржовому реєстрі хоча б однієї з фондових бірж України, та інші корпоративні права (4 група ризику)	-
41	Векселі придбані та одержані, якщо емітовані векселедавцем, цінні папери якого не перебувають у біржовому списку принаймні однієї з фондових бірж України (4 група ризику)	-
42	Права грошової вимоги до боржників, за якими порушення режиму сплати не перевищує 60 календарних днів (4 група ризику)	-
43	Зобов'язання за всіма видами наданих гарантій (4 група ризику)	-
44	Безвідличні зобов'язання з кредитування, які надані клієнтам (4 група ризику)	-
45	Сума капітальних інвестицій, залишкова вартість основних засобів, нематеріальних активів та інших необоротних активів (4 група ризику)	8563503
46	Дебіторська заборгованість, яка виникла не в результаті надання фінансових послуг (4 група ризику)	284211
47	Активи, які не увійшли до інших груп активів (4 група ризику)	-
48	Вартість активів (5 група ризику)	-

ЕП
КАРПІНСЬКИЙ
АНДРІЙ
ОЛЕКСАНДРОВИ
Ч

Відповідальна особа

КАРПІНСЬКИЙ АНДРІЙ ОЛЕКСАНДРОВИЧ

(прізвище, ініціали)

(підпис)

Дані про великі ризики фінансової компанії

Найменування фінансової установи ТОВАРИСТВО З ОБМЕЖЕНОЮ ВІДПОВІДАЛЬНІСТЮ "ФІНАНСОВА КОМПАНІЯ "АКТИВІТА" ДІЮЧИЙ ДОКУМЕНТ ПРИЙНЯТО

Ідентифікаційний код за ЄДРПОУ фінансової компанії 38982442

станом на 01.10.2022 року

№ з/п	Найменування особи або групи пов'язаних осіб	Найменування вимоги фінансової компанії	Сума вимоги фінансової компанії	Найменування фінансового зобов'язання фінансової компанії	Сума фінансового зобов'язання фінансової компанії	Питома вага в капіталі фінансової компанії на звітну дату, відсоток (%)	Код ознаки пов'язаної особи
1	2	3	4	5	6	7	8
1	-	-	-	-	-	-	-

ЕП
КАРПІНСЬКИЙ
АНДРІЙ
ОЛЕКСАНДРОВИЧ

Відповідальна особа

КАРПІНСЬКИЙ АНДРІЙ ОЛЕКСАНДРОВИЧ

(прізвище, ініціали)

(підпис)

Дані про рахунки фінансової компанії в банківських установах

Найменування фінансової установи ТОВАРИСТВО З ОБМЕЖЕНОЮ ВІДПОВІДАЛЬНІСТЮ "ФІНАНСОВА КОМПАНІЯ "КАРПІНСЬКИЙ АКТІВІ" АКТИВІ" **ДОКУМЕНТ ПРИЙНЯТО**

Ідентифікаційний код за ЄДРПОУ фінансової установи 38982442

станом на 01.10.2022 року

№ з/п	Вид рахунку (поточний, депозитний, в банківських металах)	Найменування банківської установи	Ідентифікаційний/реєстраційний код/номер	Валюта рахунку (вид металу)	Дата погашення	Номер рахунку	Група активів за ступенем ризику	Балансова вартість
	1	2	3	4	5	6	7	8
1	Інформація про поточні рахунки фінансової компанії в банківських установах	ПРАТ "БАНК ФАМІЛЬНИЙ"	0020042839	980	-	UA62334840000002 6502001320010	01	14203
2	Інформація про поточні рахунки фінансової компанії в банківських установах	ПРАТ "БАНК ФАМІЛЬНИЙ"	0020042839	980	-	UA42334840000002 6524001320010	01	16187
3	Інформація про поточні рахунки фінансової компанії в банківських установах	АТ "АКБ "КОНКОРД"	0034514392	980	-	UA17307350000002 6509001064001	01	6996723
4	Інформація про поточні рахунки фінансової компанії в банківських установах	АТ "АКБ "КОНКОРД"	0034514392	980	-	UA35307350000002 6508001064002	01	428490779

Відповідальна особа

ЕП
КАРПІНСЬКИЙ
АНДРІЙ
ОЛЕКСАНДРОВИ
Ч

КАРПІНСЬКИЙ АНДРІЙ ОЛЕКСАНДРОВИЧ

(підпис)

(прізвище, ініціали)

Дані фінансової звітності

станом на 01.01.2023 року

Підприємство ТОВАРИСТВО З ОБМЕЖЕНОЮ ВІДПОВІДАЛЬНІСТЮ "ФІНАНСОВА КОМПАНІЯ АКТИВІЯ"

(найменування)

Баланс (Звіт про фінансовий стан) Форма № 1

ДОКУМЕНТ ПРИЙНЯТО

Середня кількість працівників

11

Код форми звітності

1

А К Т И В	Код рядка	На початок звітного періоду	На кінець звітного періоду	Код форми звітності
1	2	3	4	5
I. Необоротні активи				
Нематеріальні активи	1000	8014133	6633869	1
первісна вартість	1001	9511263	9511263	1
накопичена амортизація	1002	1497130	2877394	1
Незавершені капітальні інвестиції	1005	-	-	-
Основні засоби	1010	9294582	485242	1
первісна вартість	1011	23687800	23687800	1
знос	1012	14393218	23202558	1
Інвестиційна нерухомість	1015	-	-	-
первісна вартість інвестиційної нерухомості	1016	-	-	-
знос інвестиційної нерухомості	1017	-	-	-
Довгострокові біологічні активи	1020	-	-	-
первісна вартість довгострокових біологічних активів	1021	-	-	-
накопичена амортизація довгострокових біологічних активів	1022	-	-	-
Довгострокові фінансові інвестиції, які обліковуються за методом участі в капіталі інших підприємств (Стандарт 1) / Довгострокові фінансові інвестиції (Стандарт 25)	1030	-	-	-
інші фінансові інвестиції	1035	-	-	-
Довгострокова дебіторська заборгованість	1040	6871007	-	1
Відстрочені податкові активи	1045	-	-	-
Гудвіл	1050	-	-	-
Відстрочені аквізиційні витрати	1060	-	-	-
Залишок коштів у централізованих страхових резервних фондах	1065	-	-	-
Інші необоротні активи	1090	-	-	-
Усього за розділом I	1095	24179722	7119111	1
II. Оборотні активи				
Запаси	1100	-	-	-
Виробничі запаси	1101	-	-	-
Незавершене виробництво	1102	-	-	-
Готова продукція / Готова продукція, що належить до запасів (Стандарт 25)	1103	-	-	-
Товари	1104	-	-	-
Поточні біологічні активи	1110	-	-	-
Депозити перестраховання	1115	-	-	-
Векселі одержані	1120	-	-	-
Дебіторська заборгованість за продукцію, товари, роботи, послуги	1125	17500000	-	1
Дебіторська заборгованість за розрахунками:				
за виданими авансами	1130	1364993	-	1
з бюджетом	1135	-	-	1
у тому числі з податку на прибуток	1136	-	-	-
дебіторська заборгованість за розрахунками з нарахованих доходів	1140	-	-	-
дебіторська заборгованість за розрахунками з внутрішніх розрахунків	1145	-	-	-
Інша поточна дебіторська заборгованість (Стандарт 1) / поточна дебіторська заборгованість (Стандарт 25)	1155	2050210	242793	1
Поточні фінансові інвестиції	1160	-	-	-
Гроші та їх еквіваленти	1165	420686902	321604190	1
Готівка	1166	86300	-	1
Рахунки в банках	1167	420600602	321604190	1
Витрати майбутніх періодів	1170	-	-	-
Частка перестраховика у страхових резервах	1180	-	-	-
у тому числі в:				
резервах довгострокових зобов'язань	1181	-	-	-
резервах збитків або резервах належних виплат	1182	-	-	-
резервах незароблених премій	1183	-	-	-
інших страхових резервах	1184	-	-	-
Інші оборотні активи	1190	-	-	-
Усього за розділом II	1195	441602105	321846983	1
III. Необоротні активи, утримувані для продажу, та групи вибуття	1200	-	-	-
Баланс	1300	465781827	328966094	1

Пасив	Код рядка	На початок звітного періоду	На кінець звітного періоду	Код форми звітності
1	2	3	4	5
I. Власний капітал				
Зареєстрований (пайовий) капітал (Стандарт 1)/капітал (Стандарт 25)	1400	720010000	720010000	1
Внески до незареєстрованого статутного капіталу	1401	-	-	-
Капітал у дооцінках	1405	-	-	-
Додатковий капітал	1410	2164910000	2164910000	1
Емісійний дохід	1411	-	-	-
Накопичені курсові різниці	1412	-	-	-
Резервний капітал	1415	-	-	-
Нерозподілений прибуток (непокритий збиток)	1420	(2581602138)	(2578420638)	1
Неоплачений капітал	1425	(-)	(-)	-
Вилучений капітал	1430	(-)	(-)	-
Інші резерви	1435	-	-	-
Усього за розділом I	1495	303317862	306499362	1
II. Довгострокові зобов'язання і забезпечення				
Відстрочені податкові зобов'язання	1500	-	-	-
Пенсійні зобов'язання	1505	-	-	-
Довгострокові кредити банків	1510	-	-	-
Інші довгострокові зобов'язання	1515	-	-	-
Довгострокові забезпечення	1520	-	-	-
Довгострокові забезпечення витрат персоналу	1521	-	-	-
Цільове фінансування	1525	-	-	-
Благодійна допомога	1526	-	-	-
Страхові резерви	1530	-	-	-
у тому числі:				
резерв довгострокових зобов'язань	1531	-	-	-
резерв збитків або резерв належних виплат	1532	-	-	-
резерв незароблених премій	1533	-	-	-
інші страхові резерви	1534	-	-	-
Інвестиційні контракти	1535	-	-	-
Призовий фонд	1540	-	-	-
Резерв на виплату джек-поту	1545	-	-	-
Усього довгострокових зобов'язань і забезпечення (Стандарт 1) / довгострокові зобов'язання, цільове фінансування та забезпечення (Стандарт 25)	1595	-	-	-
III. Поточні зобов'язання і забезпечення				
Короткострокові кредити банків	1600	-	-	-
Векселі видані	1605	-	-	-
Поточна кредиторська заборгованість за:				
довгостроковими зобов'язаннями	1610	-	-	-
товари, роботи, послуги	1615	666993	3151991	1
розрахунками з бюджетом	1620	-	-	-
у тому числі з податку на прибуток	1621	-	-	-
розрахунками зі страхування	1625	870740	-	1
розрахунками з оплати праці	1630	-	-	-
поточна кредиторська заборгованість за одержаними авансами	1635	-	-	-
поточна кредиторська заборгованість за розрахунками з учасниками	1640	-	-	-
поточна кредиторська заборгованість із внутрішніх розрахунків	1645	-	-	-
поточна кредиторська заборгованість за страховою діяльністю	1650	-	-	-
Поточні забезпечення	1660	5897589	14937414	1
Доходи майбутніх періодів	1665	-	-	-
Відстрочені комісійні доходи від перестраховиків	1670	-	-	-
Інші поточні зобов'язання	1690	155028643	4377327	1
Усього за розділом III	1695	162463965	22466732	1
IV. Зобов'язання, пов'язані з необоротними активами, утримуваними для продажу, та групами вибуття	1700	-	-	-
V. Чиста вартість активів недержавного пенсійного фонду	1800	-	-	-
Баланс	1900	465781827	328966094	1

Звіт про фінансові результати (Звіт про сукупний дохід) Форма № 2

I. ФІНАНСОВІ РЕЗУЛЬТАТИ

Стаття	Код рядка	За звітний період	За аналогічний період попереднього року	Код форми звітності
1	2	3	4	5
Чистий дохід від реалізації продукції (товарів, робіт, послуг)	2000	1963245583	691327441	1
Чисті зароблені страхові премії	2010	-	-	-
Премії підписані, валова сума	2011	-	-	-
Премії, передані у перестраховання	2012	-	-	-
Зміна резерву незароблених премій, валова сума	2013	-	-	-
Зміна частки перестраховиків у резерві незароблених премій	2014	-	-	-
Собівартість реалізованої продукції (товарів, робіт, послуг)	2050	(-)	(17737309)	1
Чисті понесені збитки за страховими виплатами	2070	-	-	-
Валовий:				
прибуток	2090	1963245583	673590132	1
збиток	2095	(-)	(-)	-
Дохід (витрати) від зміни у резервах довгострокових зобов'язань	2105	-	-	-
Дохід (витрати) від зміни інших страхових резервів	2110	-	-	-

Зміна інших страхових резервів, валова сума	2111	-	-	-
Зміна частки перестраховиків в інших страхових резервах	2112	-	-	-
Інші операційні доходи	2120	17768818	19248768	1
Дохід від зміни вартості активів, які оцінюються за справедливою вартістю	2121	-	-	-
Дохід від первісного визнання біологічних активів і сільськогосподарської продукції	2122	-	-	-
Дохід від використання коштів, вивільнених від оподаткування	2123	-	-	-
Адміністративні витрати	2130	(1972687837)	(2348279084)	1
Витрати на збут	2150	(-)	(-)	-
Інші операційні витрати	2180	(4999858)	(-)	1
Витрати від зміни вартості активів, які оцінюються за справедливою вартістю	2181	-	-	-
Витрати від первісного визнання біологічних активів і сільськогосподарської продукції	2182	-	-	-
Фінансовий результат від операційної діяльності:				
прибуток	2190	3326706	-	1
збиток	2195	(-)	(1655440184)	1
Доход від участі в капіталі	2200	-	-	-
Інші фінансові доходи	2220	-	5074743	1
Інші доходи	2240/ 2160	-	-	-
Дохід від благодійної допомоги	2241	-	-	-
Фінансові витрати	2250	(145206)	(14028044)	1
Втрати від участі в капіталі	2255	(-)	(-)	-
Інші витрати	2270/ 2165	(-)	(-)	1
Прибуток (збиток) від впливу інфляції на монетарні статті	2275	-	-	-
Разом доходи	2280	-	-	-
Разом витрати	2285	-	-	-
Фінансовий результат до оподаткування (прибуток) (Стандарт 1) /фінансовий результат до оподаткування (Стандарт 25)	2290	3181500	-	1
збиток	2295	(-)	(1664393485)	1
Витрати (дохід)з податку на прибуток (Стандарт 1) /податок на прибуток (Стандарт 25)	2300	-	-	-
Прибуток (збиток) від припиненої діяльності після оподаткування	2305	-	-	-
Витрати (доходи) які зменшують (збільшують) фінансовий результат після оподаткування	2310	-	-	-
Чистий фінансовий результат (прибуток) (Стандарт 1) /чистий прибуток (збиток) (Стандарт 25)	2350	3181500	-	1
збиток	2355	(-)	(1664393485)	1

II. СУКУПНИЙ ДОХІД

Стаття	Код рядка	За звітний період	За аналогічний період попереднього року	Код форми звітності
1	2	3	4	5
Дооцінка (уцінка) необоротних активів	2400	-	-	-
Дооцінка (уцінка) фінансових інструментів	2405	-	-	-
Накопичені курсові різниці	2410	-	-	-
Частка іншого сукупного доходу асоційованих та спільних підприємств	2415	-	-	-
Інший сукупний дохід	2445	-	-	-
Інший сукупний дохід до оподаткування	2450	-	-	-
Податок на прибуток, пов'язаний з іншим сукупним доходом	2455	-	-	-
Інший сукупний дохід після оподаткування	2460	-	-	-
Сукупний дохід (сума рядків 2350, 2355 та 2460)	2465	3181500	(1664393485)	1

III. ЕЛЕМЕНТИ ОПЕРАЦІЙНИХ ВИТРАТ

Назва статті	Код рядка	За звітний період	За аналогічний період попереднього року	Код форми звітності
1	2	3	4	5
Матеріальні затрати	2500	97370850	5778895	1
Витрати на оплату праці	2505	805653953	1339650662	1
Відрахування на соціальні заходи	2510	101657718	218852286	1
Амортизація	2515	10189604	12189505	1
Інші операційні витрати	2520	957815712	771807736	1
Разом	2550	1972687837	2348279084	1

IV. РОЗРАХУНОК ПОКАЗНИКІВ ПРИБУТКОВОСТІ АКЦІЙ

Назва статті	Код рядка	За звітний період	За аналогічний період попереднього року	Код форми звітності
1	2	3	4	5
Середньорічна кількість простих акцій	2600	-	-	-
Скоригована середньорічна кількість простих акцій	2605	-	-	-
Чистий прибуток (збиток) на одну просту акцію	2610	-	-	-
Скоригований чистий прибуток (збиток) на одну просту акцію	2615	-	-	-
Дивіденди на одну просту акцію	2650	-	-	-

Звіт про рух грошових коштів (за прямим методом) Форма № 3

Стаття	Код рядка	За звітний період	За аналогічний період попереднього року	Код форми звітності
1	2	3	4	5
I. Рух коштів у результаті операційної діяльності				
Надходження від:				
Реалізації продукції (товарів, робіт, послуг)	3000	22749860	51149873	1
Повернення податків і зборів	3005	-	-	-
у тому числі податку на додану вартість	3006	-	-	-
Цільового фінансування	3010	-	-	-
Надходження від отримання субсидій, дотацій	3011	-	-	-
Надходження авансів від покупців і замовників	3015	-	-	-
Надходження від повернення авансів	3020	-	1215700	1
Надходження від відсотків за залишками коштів на поточних рахунках	3025	13759854	4498064	1
Надходження від боржників неустойки (штрафів, пені)	3035	-	575986	1
Надходження від операційної оренди	3040	-	-	-
Надходження від отримання роялті, авторських винагород	3045	-	-	-
Надходження від страхових премій	3050	-	-	-
Надходження фінансових установ від повернення позик	3055	-	-	-
Інші надходження	3095	89738439166	35630953402	1
Витрачання на оплату:				
Товарів (робіт, послуг)	3100	(93599262)	(136246997)	1
Праці	3105	(638857250)	(1117808669)	1
Відрахувань на соціальні заходи	3110	(102528058)	(220662557)	1
Зобов'язань з податків і зборів	3115	(155076815)	(271837355)	1
Витрачання на оплату зобов'язань з податку на прибуток	3116	(-)	(-)	-
Витрачання на оплату зобов'язань з податку на додану вартість	3117	(-)	(-)	-
Витрачання на оплату зобов'язань з інших податків і зборів	3118	(-)	(-)	-
Витрачання на оплату авансів	3135	(-)	(-)	-
Витрачання на оплату повернення авансів	3140	(-)	(-)	-
Витрачання на оплату цільових внесків	3145	(-)	(-)	-
Витрачання на оплату зобов'язань за страховими контрактами	3150	(-)	(-)	-
Витрачання фінансових установ на надання позик	3155	(-)	(-)	-
Інші витрачання	3190	(88883825001)	(33978285821)	1
Чистий рух коштів від операційної діяльності	3195	-98937506	-36448374	1
II. Рух коштів у результаті інвестиційної діяльності				
Надходження від реалізації:				
фінансових інвестицій	3200	-	-	-
необоротних активів	3205	-	-	-
Надходження від отриманих:				
відсотків	3215	-	-	-
дивідендів	3220	-	-	-
Надходження від деривативів	3225	-	-	-
Надходження від погашення позик	3230	-	-	-
Надходження від вибуття дочірнього підприємства та іншої господарської одиниці	3235	-	-	-
Інші надходження	3250	-	-	-
Витрачання на придбання:				
фінансових інвестицій	3255	(-)	(-)	-
необоротних активів	3260	(-)	(-)	-
Виплати за деривативами	3270	(-)	(-)	-
Витрачання на надання позик	3275	(-)	(-)	-
Витрачання на придбання дочірнього підприємства та іншої господарської одиниці	3280	(-)	(-)	-
Інші платежі	3290	(-)	(-)	-
Чистий рух коштів від інвестиційної діяльності	3295	-	-	-
III. Рух коштів у результаті фінансової діяльності				
Надходження від:				
Власного капіталу	3300	-	200000000	1
Отримання позик	3305	15000000	636000000	1
Надходження від продажу частки в дочірньому підприємстві	3310	-	-	-
Інші надходження	3340	-	-	-
Витрачання на:				
Викуп власних акцій	3345	(-)	(-)	-
Погашення позик	3350	15000000	636000000	1
Сплату дивідендів	3355	(-)	(-)	-
Витрачання на сплату відсотків	3360	(145206)	(12699143)	1
Витрачання на сплату заборгованості з фінансової оренди	3365	(-)	(-)	-
Витрачання на придбання частки в дочірньому підприємстві	3370	(-)	(-)	-
Витрачання на виплати неконтрольованим часткам у дочірніх підприємствах	3375	(-)	(-)	-
Інші платежі	3390	(-)	(-)	-
Чистий рух коштів від фінансової діяльності	3395	-145206	187300857	1
Чистий рух грошових коштів за звітний період	3400	-99082712	150852483	1
Залишок коштів на початок року	3405	420686902	269834419	1
Вплив зміни валютних курсів на залишок коштів	3410	-	-	-
Залишок коштів на кінець року	3415	321604190	420686902	1

Звіт про рух грошових коштів (за непрямим методом) Форма № 3-н

Стаття	Код рядка	За звітний період		За аналогічний період попереднього року		Код форми звітності для надходження	Код форми звітності для видатків
		надходження	видаток	надходження	видаток		
1	2	3	4	5	6	7	8
I. Рух коштів у результаті операційної діяльності							
Прибуток (збиток) від звичайної діяльності до оподаткування	3500	-	-	-	-	-	-
Коригування на:							
амортизацію необоротних активів	3505	-	X	-	X	-	-
збільшення (зменшення) забезпечень	3510	-	-	-	-	-	-
збиток (прибуток) від нереалізованих курсових різниць	3515	-	-	-	-	-	-
збиток (прибуток) від неопераційної діяльності та інших негрошових операцій	3520	-	-	-	-	-	-
Прибуток (збиток) від участі в капіталі	3521	-	-	-	-	-	-
Зміна вартості активів, які оцінюються за справедливою вартістю, та дохід (витрати) від первісного визнання	3522	-	-	-	-	-	-
Збиток (прибуток) від реалізації необоротних активів, утримуваних для продажу та груп вибуття	3523	-	-	-	-	-	-
Збиток (прибуток) від реалізації фінансових інвестицій	3524	-	-	-	-	-	-
Зменшення (відновлення) корисності необоротних активів	3526	-	-	-	-	-	-
Фінансові витрати	3540	-	-	-	-	-	-
Зменшення (збільшення) оборотних активів	3550	-	-	-	-	-	-
Збільшення (зменшення) запасів	3551	-	-	-	-	-	-
Збільшення (зменшення) поточних біологічних активів	3552	-	-	-	-	-	-
Збільшення (зменшення) дебіторської заборгованості за продукцію, товари, роботи, послуги	3553	-	-	-	-	-	-
Зменшення (збільшення) іншої поточної дебіторської заборгованості	3554	-	-	-	-	-	-
Зменшення (збільшення) витрат майбутніх періодів	3556	-	-	-	-	-	-
Зменшення (збільшення) інших оборотних активів	3557	-	-	-	-	-	-
Збільшення (зменшення) поточних зобов'язань	3560	-	-	-	-	-	-
Збільшення (зменшення) поточної кредиторської заборгованості за товари, роботи, послуги	3561	-	-	-	-	-	-
Збільшення (зменшення) поточної кредиторської заборгованості за розрахунками з бюджетом	3562	-	-	-	-	-	-
Збільшення (зменшення) поточної кредиторської заборгованості за розрахунками зі страхування	3563	-	-	-	-	-	-
Збільшення (зменшення) поточної кредиторської заборгованості за розрахунками з оплати праці	3564	-	-	-	-	-	-
Збільшення (зменшення) доходів майбутніх періодів	3566	-	-	-	-	-	-
Збільшення (зменшення) інших поточних зобов'язань	3567	-	-	-	-	-	-
Грошові кошти від операційної діяльності	3570	-	-	-	-	-	-
Сплачений податок на прибуток	3580	X	-	X	-	-	-
Сплачені відсотки	3585	X	-	X	-	-	-
Чистий рух коштів від операційної діяльності	3195	-	-	-	-	-	-
II. Рух коштів у результаті інвестиційної діяльності							
Надходження від реалізації:							
фінансових інвестицій	3200	-	X	-	X	-	-
необоротних активів	3205	-	X	-	X	-	-
Надходження від отриманих:							
відсотків	3215	-	X	-	X	-	-
дивідендів	3220	-	X	-	X	-	-
Надходження від деривативів	3225	-	X	-	X	-	-
Надходження від погашення позик	3230	-	X	-	X	-	-
Надходження від вибуття дочірнього підприємства та іншої господарської одиниці	3235	-	X	-	X	-	-
Інші надходження	3250	-	X	-	X	-	-
Витрачання на придбання:							
фінансових інвестицій	3255	X	-	X	-	-	-
необоротних активів	3260	X	-	X	-	-	-
Виплати за деривативами	3270	X	-	X	-	-	-
Витрачання на надання позик	3275	X	-	X	-	-	-
Витрачання на придбання дочірнього підприємства та іншої господарської одиниці	3280	X	-	X	-	-	-
Інші платежі	3290	X	-	X	-	-	-
Чистий рух коштів від інвестиційної діяльності	3295	-	-	-	-	-	-
III. Рух коштів у результаті фінансової діяльності							
Надходження від:							
Власного капіталу	3300	-	X	-	X	-	-
Отримання позик	3305	-	X	-	X	-	-
Надходження від продажу частки в дочірньому підприємстві	3310	-	X	-	X	-	-
Інші надходження	3340	-	X	-	X	-	-
Витрачання на:							
Викуп власних акцій	3345	X	-	X	-	-	-
Погашення позик	3350	X	-	X	-	-	-
Сплату дивідендів	3355	X	-	X	-	-	-
Витрачання на сплату відсотків	3360	X	-	X	-	-	-

Дані про структуру інвестицій фінансової компанії

Найменування фінансової установи ТОВАРИСТВО З ОБМЕЖЕНОЮ ВІДПОВІДАЛЬНІСТЮ "ФІНАНСОВА КОМПАНІЯ "АКТИВІ" ДІЮЧИЙ ДОКУМЕНТ ПРИЙНЯТО

Ідентифікаційний код за СДРІПОУ фінансової установи 38982442

станом на 01.10.2022 року

№ з/п	Вид інвестицій (цінні папери, корпоративні права)	Найменування емітента або юридичної особи (для корпоративних прав)	Ідентифікаційний/реєстраційний код/номер	Вид фінансового інструменту	Частка в статутному капіталі особи, %	Група активів за ступенем ризику	Найменування біржі (для цінних паперів)	Балансова вартість
1	2	3	4	5	6	7	8	9
1	-	-	-	-	-	-	-	-

ЕП
КАРПІНСЬКИЙ
АНДРІЙ
ОЛЕКСАНДРОВИ
Ч

Відповідальна особа

КАРПІНСЬКИЙ АНДРІЙ ОЛЕКСАНДРОВИЧ
(прізвище, ініціали)

(підпис)

Разом змін у капіталі	4295	-	-	-	-	3181500	-	-	3181500	1
Залишок на кінець року	4300	720010000	-	2164910000	-	(2578420638)	-	-	306499362	1

ЕП
КАРПІНСЬКИЙ
АНДРІЙ
ОЛЕКСАНДРОВИ
Ч

Відповідальна особа

(підпис)

КАРПІНСЬКИЙ АНДРІЙ ОЛЕКСАНДРОВИЧ

(прізвище, ініціали)

Дані про рахунки фінансової компанії в банківських установах

Найменування фінансової установи ТОВАРИСТВО З ОБМЕЖЕНОЮ ВІДПОВІДАЛЬНІСТЮ "ФІНАНСОВА КОМПАНІЯ "АКТИВІЯ" АКТІВІЯ"

ДОКУМЕНТ ПРИЙНЯТО

Ідентифікаційний код за ЄДРПОУ фінансової установи 38982442

станом на 01.01.2023 року

№ з/п	Вид рахунку (поточний, депозитний, в банківських металах)	Найменування банківської установи	Ідентифікаційний/реєстраційний код/номер	Валюта рахунку (вид металу)	Дата погашення	Номер рахунку	Група активів за ступенем ризику	Балансова вартість
	1	2	3	4	5	6	7	8
1	Інформація про поточні рахунки фінансової компанії в банківських установах	ПРАТ "БАНК ФАМІЛЬНИЙ"	0020042839	980	-	UA62334840000002 6502001320010	01	14203
2	Інформація про поточні рахунки фінансової компанії в банківських установах	ПРАТ "БАНК ФАМІЛЬНИЙ"	0020042839	980	-	UA42334840000002 6524001320010	01	36771
3	Інформація про поточні рахунки фінансової компанії в банківських установах	АТ "АКБ "КОНКОРД"	0034514392	980	-	UA17307350000002 6509001064001	01	4420093
4	Інформація про поточні рахунки фінансової компанії в банківських установах	АТ "АКБ "КОНКОРД"	0034514392	980	-	UA35307350000002 6508001064002	01	317133123
5	Інформація про поточні рахунки фінансової компанії в банківських установах	АТ Райффайзен Банк Аваль	0014305909	980	-	UA89380805000000 0000265022719	01	-

Відповідальна особа

ЕП
КАРПІНСЬКИЙ
АНДРІЙ
ОЛЕКСАНДРОВИЧ

КАРПІНСЬКИЙ АНДРІЙ ОЛЕКСАНДРОВИЧ

(прізвище, ініціали)

(підпис)

Дані про обсяг та кількість укладених та виконаних договорів з надання фінансових послуг

ДОКУМЕНТ ПРИЙНЯТО

станом на 01.01.2023

Найменування фінансової компанії або лізингодавця ТОВАРИСТВО З ОБМЕЖЕНОЮ ВІДПОВІДАЛЬНІСТЮ "ФІНАНСОВА КОМПАНІЯ АКТИВІЯ"

Код ЄДРПОУ фінансової компанії або лізингодавця 38982442

№ з/п	Показник	Сума/ Кількість	Вид фінансової послуги, яка є предметом договору	Вид фінансового активу, що є предметом договору	Вид клієнта (резидент, нерезидент)	Тип клієнта
1	2	3	4	5	6	7
1	Кількість договорів, зобов'язання за якими не виконані на початок звітного періоду, шт.	4	Фінансовий лізинг	Майно	Резидент	Фізична особа
2	Кількість виконаних (анульованих) договорів за період, шт.	1	Фінансовий лізинг	Майно	Резидент	Фізична особа
3	Кількість договорів, зобов'язання за якими не виконані на кінець звітного періоду, шт.	3	Фінансовий лізинг	Майно	Резидент	Фізична особа
4	Кількість договорів, зобов'язання за якими не виконані на початок звітного періоду, шт.	30	Переказ коштів	Гроші	Резидент	Юридична особа
5	Кількість укладених договорів за період, шт.	2	Переказ коштів	Гроші	Резидент	Юридична особа
6	Кількість договорів, зобов'язання за якими не виконані на кінець звітного періоду, шт.	32	Переказ коштів	Гроші	Резидент	Юридична особа


ЕП
КАРПІНСЬКИЙ
АНДРІЙ
ОЛЕКСАНДРОВИ
Ч

Відповідальна особа КАРПІНСЬКИЙ АНДРІЙ ОЛЕКСАНДРОВИЧ
(прізвище, ініціали)

(підпис)

Дані про структуру інвестицій фінансової компанії

Найменування фінансової установи ТОВАРИСТВО З ОБМЕЖЕНОЮ ВІДПОВІДАЛЬНІСТЮ "ФІНАНСОВА КОМПАНІЯ "АКТИВІТА"



Ідентифікаційний код за ЄДРПОУ фінансової установи 38982442

станом на 01.01.2023 року

№ з/п	Вид інвестицій (цінні папери, корпоративні права)	Найменування емітента або юридичної особи (для корпоративних прав)	Ідентифікаційний/реєстраційний код/номер	Вид фінансового інструменту	Частка в статутному капіталі особи, %	Група активів за ступенем ризику	Найменування біржі (для цінних паперів)	Балансова вартість
1	2	3	4	5	6	7	8	9
1	-	-	-	-	-	-	-	-

ЕП
КАРПІНСЬКИЙ
АНДРІЙ
ОЛЕКСАНДРОВИ
Ч

Відповідальна особа

КАРПІНСЬКИЙ АНДРІЙ ОЛЕКСАНДРОВИЧ
(прізвище, ініціали)

Дані про великі ризики фінансової компанії

Найменування фінансової установи ТОВАРИСТВО З ОБМЕЖЕНОЮ ВІДПОВІДАЛЬНІСТЮ "ФІНАНСОВА КОМПАНІЯ "АКТИВІТА"
 АКТИВІТА

Ідентифікаційний код за ЄДРПОУ фінансової компанії 38982442

станом на 01.01.2023 року

№ з/п	Найменування особи або групи пов'язаних осіб	Найменування вимоги фінансової компанії	Сума вимоги фінансової компанії	Найменування фінансової зобов'язання фінансової компанії	Сума фінансового зобов'язання фінансової компанії	Питома вага в капіталі фінансової компанії на звітну дату, відсоток (%)	Код ознаки пов'язаної особи
1	2	3	4	5	6	7	8
1	-	-	-	-	-	-	-

ЕП
 КАРПІНСЬКИЙ
 АНДРІЙ
 ОЛЕКСАНДРОВИ
 Ч

Відповідальна особа

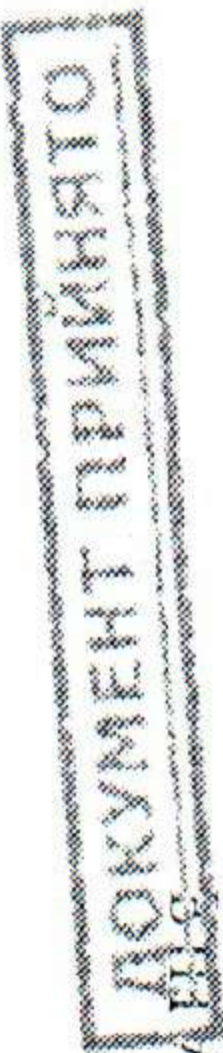
КАРПІНСЬКИЙ АНДРІЙ ОЛЕКСАНДРОВИЧ

(прізвище, ініціали)

(підпис)

Дані про вартість активів, щодо яких лізингодавцем укладені договори фінансового лізингу та про джерела фінансування нових договорів фінансового лізингу

станом на 01.01.2023



Найменування фінансової компанії або лізингодавця ТОВАРИСТВО З ОБМЕЖЕНОЮ ВІДПОВІДАЛЬНІСТЮ "ФІНАНСОВА КОМПАНІЯ АКТІВІЯ"

Код ЄДРПОУ фінансової компанії або лізингодавця 38982442

№ з/п	Показник	Сума	Вид активу	Джерело фінансування	Код розділу економічної діяльності	Строки погашення
1	2	3	4	5	6	7
1	Вартість фінансового предмета лізингу (на кінець періоду) з порфеля договорів лізингу	12399700	019	Розріз відсутній	23	До 1 року

АНДРІЙ
ОЛЕКСАНДРОВИ
Ч

Відповідальна особа

КАРПІНСЬКИЙ АНДРІЙ ОЛЕКСАНДРОВИЧ

(підпис)

(прізвище, ініціали)

Дані про обсяг і кількість укладених та виконаних договорів фінансового лізингу

станом на 01.01.2023 року

ДОКУМЕНТ ПРИЙНЯТО

ТОВАРИСТВО З ОБМЕЖЕНОЮ ВІДПОВІДАЛЬНІСТЮ "ФІНАНСОВА
КОМПАНІЯ АКТИВІА"

(найменування лізингодавця)

38982442

(код лізингодавця за ЄДРПОУ)

№ з/п	Показник	Кількість/ Сума	Вид клієнта/установи	Код резидентності
1	2	3	4	5
1	Кількість виконаних (анульованих) договорів	1	Фізична особа	1

Відповідальна особа

ЕП
КАРПІНСЬКИЙ
АНДРІЙ
ОЛЕКСАНДРОВИ
Ч

(підпис)

КАРПІНСЬКИЙ АНДРІЙ
ОЛЕКСАНДРОВИЧ

(прізвище, ініціали)

Дані про укладені та виконані договори факторингу,
інформація про рух обсягу дебіторської заборгованості, набутої за договорами факторингу

ДОКУМЕНТ ПРИЙНЯТО

Найменування фінансової компанії ТОВАРИСТВО З ОБМЕЖЕНОЮ ВІДПОВІДАЛЬНІСТЮ "ФІНАНСОВА КОМПАНІЯ АКТІВІЯ"

Код ЄДРПОУ фінансової компанії 38982442

станом на 01.01.2023

№ з/п	Показники	Сума/ Кількість	Вид клієнта фінансової компанії	Код резидентності клієнта фінансової компанії	Вид факторингу	Код розділу виду економічної діяльності	Тип боржника
1	2	3	4	5	6	7	8
1	-	-	-	-	-	-	-

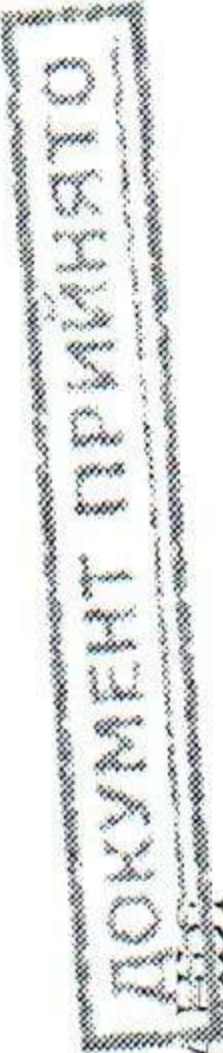
ЕП
КАРПІНСЬКИЙ
АНДРИЙ
ОЛЕКСАНДРОВИЧ

Відповідальна особа

(підпис)

КАРПІНСЬКИЙ А.О.
(прізвище, ініціали)

Дані про обсяг та кількість договорів гарантії



Найменування фінансової установи ТОВАРИСТВО З ОБМЕЖЕНОЮ ВІДПОВІДАЛЬНІСТЮ "ФІНАНСОВА КОМПАНІЯ АКТІВІЯ"

Ідентифікаційний код за ЄДРПОУ фінансової установи 38982442
 станом на 01.01.2023 року

№ з/п	Показники	Обсяг суми за договорами гарантії та поруки, що були укладені, виконані та припинені у звітному періоді	Кількість договорів гарантії та поруки, що були укладені, виконані та припинені у звітному періоді	Стан договору	Тип суб'єкта договору
1	2	3	4	5	6
1	-	-	-	-	-

ЕП
 КАРПІНСЬКИЙ
 АНДРІЙ
 ОЛЕКСАНДРОВИЧ
 Ч

Відповідальна особа

КАРПІНСЬКИЙ АНДРІЙ ОЛЕКСАНДРОВИЧ
 (прізвище, ініціали)

Дані про стан виконання та причини припинення
договорів гарантії

ДОКУМЕНТ ПРИЙНЯТО

Найменування фінансової установи ТОВАРИСТВО З ОБМЕЖЕНОЮ
ВІДПОВІДАЛЬНІСТЮ "ФІНАНСОВА КОМПАНІЯ
АКТИНІЯ"

Ідентифікаційний код за ЄДРПОУ фінансової установи 38982442

станом на 01.01.2023 року

№ з/п	Показники	Сума	Кількість
1	2	3	4
1	-	-	-

Відповідальна особа

ЕП
КАРПІНСЬКИЙ
АНДРІЙ
ОЛЕКСАНДРОВИ
Ч

(підпис)

КАРПІНСЬКИЙ АНДРІЙ ОЛЕКСАНДРОВИЧ

(прізвище, ініціали)

Дані про укладені та виконані договори з надання коштів у позик, в тому числі і на умовах фінансового кредиту, інформація про рух обсягу дебіторської заборгованості за виданими кредитами/позиками

ДОКУМЕНТ ПРИЙНЯТО

Найменування фінансової компанії ТОВАРИСТВО З ОБМЕЖЕНОЮ ВІДПОВІДАЛЬНІСТЮ "ФІНАНСОВА КОМПАНІЯ АКТИВІЯ"

Ідентифікаційний код за ЄДРПОУ фінансової компанії 38982442

станом на 01.01.2023 року

№ з/п	Показник	Сума/Кількість	Тип клієнта	Код резидентності	Спосіб укладення договору	Наявність кредитних посередників	Вид наданих ресурсів	Код розділу виду економічної діяльності	Строк погашення	Вид кредитів за цільовим спрямуванням
1	2	3	4	5	6	7	8	9	10	11
1	-	-	-	-	-	-	-	-	-	-

ЕП
КАРПІНСЬКИЙ
АНДРІЙ
ОЛЕКСАНДРОВИ
Ч

Відповідальна особа

КАРПІНСЬКИЙ А.О.
(прізвище, ініціали)

Дані про структуру основного капіталу та активи фінансової компанії

за період 01.01.2023



Найменування фінансової компанії ТОВАРИСТВО З ОБМЕЖЕНОЮ ВІДПОВІДАЛЬНІСТЮ "ФІНАНСОВА КОМПАНІЯ АКТИВІЯ"

Код ЄДРПОУ фінансової компанії 38982442

№ з/п	Показники	Сума
1	2	3
1	Балансова вартість цінних паперів, що не перебувають у біржовому списку	-
2	Векселі придбані та одержані, а також похідні цінні папери в розмірі 75 відсотків їхньої балансової вартості	-
3	Дебіторська заборгованість, яка виникла не в результаті надання фінансових послуг	242793
4	Балансова вартість наявних у структурі власності фінансової компанії конструкцій щодо взаємного контролю (зустрічні довгострокові інвестиції) однієї особи над іншою	-
5	Інші фінансові інвестиції фінансової компанії у розмірі 10 і більше відсотків власного капіталу	-
6	Статутний капітал	720010000
7	Додатковий капітал	2164910000
8	Резервний капітал	-
9	Нерозподілений прибуток (непокритий збиток)	-2578420638
10	Неоплачений капітал	-
11	Субординований борг	700000000
12	Субординований борг від юридичних осіб	-
13	Субординований борг від юридичних осіб – учасників фінансової компанії	700000000
14	Субординований борг від фізичних осіб – учасників фінансової компанії	-
15	Субординований капітал	-
16	Невиконані на кінець звітного кварталу зобов'язання щодо фінансування клієнтів (гарантії, безвідкличні зобов'язання з кредитування)	-
17	Інші поточні зобов'язання зі строком погашення до 31 дня	4377327
18	Вартість активів (1 група ризику)	321604190
19	Грошові кошти в касі та в дорозі (1 група ризику)	-
20	Грошові кошти на поточних та/або депозитних рахунках (зі строком погашення до 31 дня) (1 група ризику)	321604190
21	Державні цінні папери та доходи, нараховані за ними (1 група ризику)	-
22	Активи, забезпечені державними гарантіями, та доходи, нараховані за ними (1 група ризику)	-
23	Відкличні зобов'язання з кредитування, які надані клієнтам	-
24	Вартість активів (2 група ризику)	-
25	Грошові кошти на поточних та/або депозитних рахунках (зі строком погашення до 31 дня) (2 група ризику)	-
26	Банківські метали, у тому числі поточні та вкладні (депозитні) рахунки в банківських металах (2 група ризику)	-
27	Цінні папери українських емітентів, які перебувають у біржовому ресстрі хоча б однієї з фондових бірж України (2 група ризику)	-
28	Цінні папери іноземних емітентів (2 група ризику)	-
29	Іпотечні облігації, які перебувають у біржовому списку, що емітовані фінансовою компанією, більше ніж 50 % яких належить державі або державним банкам (2 група ризику)	-

30	Поточні кредити, що включені до складу поточного покриття іпотечних облігацій, емітованих фінансовою компанією, більше ніж 50 % яких належить державі або державним банкам (2 група ризику)	-
31	Права грошової вимоги до боржників за операціями кредитування (надання позик), факторингу, фінансового лізингу (зі строком погашення до 31 дня) (2 група ризику)	-
32	Вартість активів (3 група ризику)	-
33	Грошові кошти на поточних та/або депозитних рахунках (зі строком погашення до 31 дня) (3 група ризику)	-
34	Векселі придбані та одержані, якщо емітовані векселедавцем, цінні папери якого перебувають у біржовому реєстрі принаймні однієї з фондових бірж України (3 група ризику)	-
35	Цінні папери українських емітентів, які перебувають у біржовому списку хоча б однієї з фондових бірж України (3 група ризику)	-
36	Права грошової вимоги до боржників за операціями кредитування (надання позик), факторингу, фінансового лізингу (зі строком погашення до 31 дня) (3 група ризику)	-
37	Права грошової вимоги до боржників, за якими немає порушення режиму сплати (3 група ризику)	-
38	Вартість активів (4 група ризику)	7361904
39	Кошти на поточних рахунках та депозити в банках, віднесених до категорії неплатоспроможних, та доходи, нараховані за ними (4 група ризику)	-
40	Цінні папери українських емітентів, що не перебувають у біржовому реєстрі хоча б однієї з фондових бірж України, та інші корпоративні права (4 група ризику)	-
41	Векселі придбані та одержані, якщо емітовані векселедавцем, цінні папери якого не перебувають у біржовому списку принаймні однієї з фондових бірж України (4 група ризику)	-
42	Права грошової вимоги до боржників, за якими порушення режиму сплати не перевищує 60 календарних днів (4 група ризику)	-
43	Зобов'язання за всіма видами наданих гарантій (4 група ризику)	-
44	Безвідкличні зобов'язання з кредитування, які надані клієнтам (4 група ризику)	-
45	Сума капітальних інвестицій, залишкова вартість основних засобів, нематеріальних активів та інших необоротних активів (4 група ризику)	7119111
46	Дебіторська заборгованість, яка виникла не в результаті надання фінансових послуг (4 група ризику)	242793
47	Активи, які не увійшли до інших груп активів (4 група ризику)	-
48	Вартість активів (5 група ризику)	-

ЕП
КАРПІНСЬКИЙ
АНДРІЙ
ОЛЕКСАНДРОВИЧ

КАРПІНСЬКИЙ АНДРІЙ ОЛЕКСАНДРОВИЧ
(прізвище, ініціали)

(підпис)

Відповідальна особа

АУДИТОРСЬКА ПАЛАТА УКРАЇНИ

орган аудиторського самоврядування

вул. Велика Житомирська, 33, м. Київ, 01601
Адреса для листування: вул. Стрітенська, 10, оф. 434, м. Київ, 04053
Тел./факс (044) 279-59-78, 279-59-80
E-mail: info@apu.com.ua
<http://www.apu.com.ua>
Код ЄДРПОУ 00049972

16.12.2020 № 01-03-4/119
на № 15/12/2020-1 від 15.12.2020

ТОВ «АФ «АУДИТОР- КОНСУЛЬТАНТ-ЮРИСТ»

вул. Мазени Івана, буд.3, кв. 222, м. Київ, 01010

ІНФОРМАЦІЙНА ДОВІДКА

Секретаріат Аудиторської палати України на запит ТОВ «АФ «АУДИТОР-КОНСУЛЬТАНТ-ЮРИСТ» повідомляє наступне.

ТОВАРИСТВО З ОБМЕЖЕНОЮ ВІДПОВІДАЛЬНІСТЮ «АУДИТОРСЬКА ФІРМА «АУДИТОР-КОНСУЛЬТАНТ-ЮРИСТ» (код ЄДРПОУ 35531560) включено до Реєстру аудиторів та суб'єктів аудиторської діяльності (номер реєстрації 4082), який веде Аудиторська палата України відповідно до вимог Закону України «Про аудит фінансової звітності та аудиторську діяльність» від 21.12.2017 р. № 2258-VIII (зі змінами).

Відомості про ТОВАРИСТВО З ОБМЕЖЕНОЮ ВІДПОВІДАЛЬНІСТЮ «АУДИТОРСЬКА ФІРМА «АУДИТОР-КОНСУЛЬТАНТ-ЮРИСТ» внесені до таких розділів Реєстру аудиторів та суб'єктів аудиторської діяльності:

«Суб'єкти аудиторської діяльності»;

«Суб'єкти аудиторської діяльності, які мають право проводити обов'язковий аудит фінансової звітності»;

«Суб'єкти аудиторської діяльності, які мають право проводити обов'язковий аудит фінансової звітності підприємств, що становлять суспільний інтерес».

Реєстр аудиторів та суб'єктів аудиторської діяльності є публічним, оприлюднюється і підтримується в актуальному стані у мережі Інтернет на вебсторінці Аудиторської палати України за посиланням <https://www.apu.com.ua/2018/10/01/реєстр-аудиторів-та-суб'єктів-аудитор/>.

Довідка видана для подання за місцем вимоги.

Уповноважена особа АПУ –
начальник відділу реєстрації та звітності



Терещенко С. М.

Промислова ко, промислова ко

66 (сис... 66) округів

Аудиторська фірма Дарнівська Б.П.

